

„Moderne Sportstätte 2022“

Informationsveranstaltung der Staatskanzlei im Museum Folkwang in Essen am 13. Juni 2019

I. Entwurf

Förderrichtlinie vom X. Monat 2019

II. Entwurf

Programmaufruf vom X. Monat 2019

III. Schematischer Verfahrensablauf

**Richtlinien über die Gewährung von Zuwendungen
zur Förderung von Investitionsmaßnahmen an Sportstätten
(Förderrichtlinie „Moderne Sportstätte 2022“)**

Runderlass der Staatskanzlei im Geschäftsbereich des
Ministerpräsidenten des Landes Nordrhein-Westfalen
III 2 -887 2019

Vom X. Monat 2019

1

Zuwendungszweck, Rechtsgrundlage

1.1

Das Land gewährt aus Mitteln des Landesprogramms „Moderne Sportstätte 2022“ nach Maßgabe dieser Richtlinien und von §§ 23, 44 der Landeshaushaltsordnung in der Fassung der Bekanntmachung vom 26. April 1999 (GV. NRW. S. 158) in der jeweils geltenden Fassung und des zugehörigen Runderlasses des Finanzministeriums „Verwaltungsvorschriften zur Landeshaushaltsordnung“ in der Fassung der Bekanntmachung vom 30. September 2003 (MBL. NRW. S. 1254) in der jeweils geltenden Fassung (im Folgenden VV zu § 44 LHO genannt) Zuwendungen für Investitionsmaßnahmen an Sportstätten in Nordrhein-Westfalen.

1.2

Zuwendungszweck ist die Herstellung einer an den Bedürfnissen der Menschen ausgerichteten Sportstätteninfrastruktur und deren Nutzung für den Sport. Hierzu ist neben der Modernisierung und der energetischen Sanierung, die Herstellung von zeitgemäßen und barrierefreien Sportstätten und Sportanlagen notwendig. Eine intakte und zeitgemäße Sportstätteninfrastruktur fördert die Sportausübung und dient damit insbesondere der Gesundheitsförderung und der Gesundheitsprävention. Darüber hinaus wird im besonderen Maße bürgerschaftliches Engagement für eine nachhaltige und offene Gesellschaft aktiviert.

1.3

Ein Rechtsanspruch auf Gewährung einer Zuwendung besteht nicht. Vielmehr trifft die für den Sport zuständige oberste Landesbehörde die Förderentscheidung aufgrund pflichtgemäßem Ermessens im Rahmen der verfügbaren Haushaltsmittel und entsprechender Förderaufrufe.

2

Gegenstand der Förderung

Gefördert werden Investitionsmaßnahmen zur Modernisierung, Instandsetzung, Sanierung, Ausstattung, Entwicklung, Umbau und Ersatzneubau von Sportstätten und Sportanlagen sowie die begleitende sportfachlich notwendige Infrastruktur unter besonderer Berücksichtigung einer energetischen Ertüchtigung, digitaler Modernisierung, der Herstellung von Barrierefreiheit (-armut) und Maßnahmen zur Vermeidung von Unfällen, Verletzungen und Schäden im Sport. Der Erwerb von Sportstätten ist von der Förderung ausgeschlossen.

3

Zuwendungsempfängerin und Zuwendungsempfänger

Zuwendungsempfängerinnen und Zuwendungsempfänger im Sinne dieser Richtlinien sind

- a) gemeinnützige, rechtsfähige Sportorganisationen,
- b) Gemeinden und Gemeindeverbände und
- c) sonstige juristische Personen des öffentlichen oder privaten Rechts sowie natürliche Personen.

4

Zuwendungsvoraussetzungen

Zuwendungen können nur bewilligt werden, wenn die Antragstellerin oder der Antragsteller

4.1.

gemäß Nummer 3a) die Notwendigkeit der Investitionsmaßnahme im Rahmen eines mit der regional zuständigen Dachorganisation des organisierten Sports und im Benehmen mit der Gemeinde abgestimmten Gesamtkonzeptes nachweisen kann,

4.2

Eigentümerin beziehungsweise Eigentümer der Sportstätte ist oder noch ein mindestens 10-jähriges Nutzungsrecht über die Sportstätte nachweisen kann.

5

Art und Umfang, Höhe der Zuwendung

5.1

Zuwendungsart:
Projektförderung

5.2

Form der Zuwendung:
Zuschuss / Zuweisung

5.3

Finanzierungsart:
Festbetragsfinanzierung

5.4

Höhe der Zuwendung

5.4.1

Für Zuwendungsempfängerinnen und Zuwendungsempfänger gemäß Nummer 3 a) beträgt die Förderung grundsätzlich:

- a) bei einer Förderhöhe von 10 000 Euro bis 100 000 Euro 50 Prozent bis höchstens 90 Prozent,
- b) bei einer Förderhöhe von mehr als 100 000 Euro bis 1 000 000 Euro 50 Prozent bis höchstens 85 Prozent und
- c) bei einer Förderhöhe von mehr als 1 000 000 Euro 50 Prozent bis höchstens 80 Prozent

der beantragten zuwendungsfähigen Ausgaben.

Bei einer Förderhöhe bis 100 000 Euro kann die Bewilligungsbehörde gemäß Nummer 6.1.1 nach Abstimmung mit der für den Sport zuständigen obersten Landesbehörde eine Förderung von bis zu 100 Prozent bewilligen, wenn der Zuwendungsempfängerin beziehungsweise dem Zuwendungsempfänger die Erfüllung des im Landesinteresse stehenden Zwecks nur bei Übernahme sämtlicher zuwendungsfähiger Ausgaben durch das Land möglich ist.

Zuwendungen werden nur gewährt, wenn sie im Einzelfall mindestens 10 000 Euro (Mindestförderhöhe) betragen.

5.4.2

Für Zuwendungsempfängerinnen und Zuwendungsempfänger gemäß Nummer 3 b) und c) gelten die Regelungen gemäß § 28 Absatz 3 Haushaltsgesetz beziehungsweise der VV/VVG zu § 44 LHO.

5.5

Im Rahmen bürgerschaftlichen Engagements erbrachte Arbeitsleistungen sind bei der Ermittlung der zuwendungsfähigen Gesamtausgaben eines geförderten Vorhabens wie folgt zu berücksichtigen:

- a) Pro geleistete Arbeitsstunde pauschal mit 15 Euro.
- b) Bei Arbeitsleistungen, die eine besondere fachliche Qualifikation erfordern, mit 35 Euro je Stunde.

Die Höhe der fiktiven Ausgaben für bürgerschaftliches Engagement darf 50 Prozent der zuwendungsfähigen Gesamtausgaben nicht überschreiten. Über die geleisteten Stunden sind einfache Stundennachweise nach einem Muster der Bewilligungsbehörde zu erstellen, die den Namen sowie das Datum, die Dauer und die Art der Leistung des ehrenamtlich Tätigen beinhalten. Dieser Nachweis ist von der oder dem ehrenamtlich Tätigen zu unterzeichnen und von der Zuwendungsempfängerin beziehungsweise dem Zuwendungsempfänger gegenzuzeichnen.

5.6

Spenden und Eigenanteil

Spenden, andere Beiträge Dritter und bürgerschaftliches Engagement werden in voller Höhe als Eigenanteil der Zuwendungsempfängerin beziehungsweise des Zuwendungsempfängers anerkannt.

5.7

Zuwendungsfähige Ausgaben

Zuwendungsfähig sind die notwendigen und angemessenen Ausgaben entsprechend der Kostengruppen 200 bis 749 der DIN 276, Ausgabe Dezember 2018, in der jeweils geltenden Fassung. Hierzu zählen grundsätzlich auch Ausgaben, die aus Gründen

- a) der Nachhaltigkeit,
- b) der barrierefreien Teilhabe von Menschen mit besonderen Bedürfnissen einschließlich gegebenenfalls notwendiger zusätzlicher Ausstattungsmerkmale zum Beispiel für Menschen mit bestimmten körperlichen Einschränkungen,
- c) der Verwirklichung der Geschlechtergerechtigkeit,

- d) der digitalen Modernisierung und/oder
- e) der Vermeidung von Unfällen, Verletzungen und Schäden im Sport

notwendig sind.

Zu den zuwendungsfähigen Ausgaben zählt nicht die nach § 15 des Umsatzsteuergesetzes in der Fassung der Bekanntmachung vom 21. Februar 2005 (BGBl. I S. 386) in der jeweils geltenden Fassung abziehbare Vorsteuer.

6 Verfahren

6.1 Bewilligungsverfahren

6.1.1
Bewilligungsbehörde im Sinne dieser Förderrichtlinie ist die NRW.BANK.

6.1.2
Zuwendungen werden nur auf Antrag gewährt und sind an die Bewilligungsbehörde nach dem Muster der Anlage 1 zu richten.

6.1.3
Dem Zuwendungsbescheid ist das Muster gemäß Anlage 2 zugrunde zu legen.

6.2
Anforderungs- und Auszahlungsverfahren
Die Auszahlung von Zuwendungen an Sportorganisationen gemäß Nummer 3a) erfolgt

- a) bei Zuwendungen bis 100 000 Euro in Höhe von 80 Prozent ohne weitere Mittelanforderung zwei Wochen nach Rechtskraft des Zuwendungsbescheides und in Höhe von 20 Prozent nach Prüfung des Verwendungsnachweises,
- b) bei Zuwendungen von mehr als 100 000 Euro bis 1 000 000 Euro in Höhe von 30 Prozent ohne weitere Mittelanforderung zwei Wochen nach Rechtskraft des Zuwendungsbescheides, in Höhe von 50 Prozent auf Antrag bei Nachweis des Baubeginns und in Höhe von 20 Prozent nach Prüfung des Verwendungsnachweises sowie
- c) bei Zuwendungen von mehr als 1 000 000 Euro in Höhe von 20 Prozent ohne weitere Mittelanforderung zwei Wochen nach Rechtskraft des Zuwendungsbescheides, in Höhe von 60 Prozent bei Nachweis des Baubeginns und in Höhe von 20 Prozent nach Prüfung des Verwendungsnachweises.

6.3
Verwendungsnachweisverfahren

Der Verwendungsnachweis ist gemäß Nummer 10.2 der VV beziehungsweise Nr. 10 der VVG zu § 44 LHO als einfacher Verwendungsnachweis gemäß dem Muster der Anlage 3 vorzulegen.

7 Sonstige Bestimmungen für Zuwendungen an Sportorganisationen gemäß Nummer 3a)

7.1

Dauer der Zweckbindung

Die Förderung erfolgt unter der Bedingung, dass die geförderte Sportstätte beziehungsweise die geförderten Sportstättenteile für die Dauer von 10 Jahren zweckentsprechend nach Nummer 1 genutzt werden. Abweichend hiervon können von der für den Sport zuständigen obersten Landesbehörde kürzere Zweckbindungsfristen festgesetzt werden, soweit diese wegen der Weiterentwicklung technischer Standards erforderlich werden. Soweit die zweckentsprechende Nutzung von Sportstätten nach Nummer 1 während der Zweckbindungsfrist aus Gründen, die der Zuwendungsempfänger nicht zu vertreten hat, nicht mehr möglich ist, kann die Bewilligungsbehörde nach Abstimmung mit der für den Sport zuständigen obersten Landesbehörde nachträglich eine kürzere Zweckbindungsfrist festsetzen.

7.2

Vergaberegulungen

Beträgt die Zuwendung mehr als 100 000 Euro, hat die Zuwendungsempfängerin beziehungsweise der Zuwendungsempfänger Aufträge nur an fachkundige und leistungsfähige Anbieter nach wettbewerblichen Gesichtspunkten zu vergeben. Dazu sind mindestens drei Angebote anzufordern.

Bei Zuwendungen von mehr als 1 000 000 Euro ist bei der Vergabe von Aufträgen für Bauleistungen der Abschnitt 1 der Vergabe- und Vertragsordnung für Bauleistungen (VOB) anzuwenden.

7.3

Dingliche Sicherung

Bei einer Zuwendung von mehr als 1 000 000 Euro ist bei Bewilligungen für Baumaßnahmen an Einrichtungen auf nicht im kommunalen Eigentum befindlichen Grundstücken gemäß Nummer 5.3.1 der VV zu § 44 LHO der Rückzahlungsanspruch durch Eintragung einer brieflosen Grundschuld in Höhe der Zuwendung an bereitetester Stelle im Grundbuch zugunsten des Landes Nordrhein-Westfalen zu sichern.

Bei im Eigentum der von der öffentlichen Hand stehenden Liegenschaften tritt an die Stelle der dinglichen Sicherung die rechtsverbindliche Erklärung der Eigentümerin beziehungsweise des Eigentümers, die die dauerhafte Nutzung des Grundstücks für Zwecke des Sports auch für den Fall zusichert, dass die gemeinnützige Sportorganisation gemäß Nummer 3a) als Betreiber ausfallen sollte.

7.4

Baufachliche Prüfung

Bei einer Zuwendung von mehr als 1 000 000 Euro ist gemäß Nummer 6 der VV zu § 44 LHO eine baufachliche Prüfung durchzuführen.

7.5

Vereinfachtes Verfahren

Bei Zuwendungen bis 100 000 Euro wird ein vereinfachtes Bewilligungsverfahren durchgeführt, das zusätzliche Erleichterungen für die Zuwendungsempfängerinnen und Zuwendungsempfänger vorsieht. Zur Umsetzung ist ein eigens für dieses Verfahren vorgesehenes Zuwendungsbescheid gemäß Anlage 4 vorgesehen.

Die Anwendung der Allgemeinen Nebenbestimmungen für Zuwendungen zur Projektförderung (ANBest-P) und der Baufachlichen Nebenbestimmungen (NBest-Bau) im vereinfachten

Verfahren ist ausgeschlossen. Die Einschränkungen gemäß Nummer 7.6 dieser Richtlinie sind deshalb hier unbeachtlich.

7.6

Sonstiges

Die Nummern 1.4, 3.1, 5.4, 5.5, 6.1 Satz 2, 8.3.1, 8.5 der ANBest-P und die NBest-Bau werden ausgeschlossen.

8

Inkrafttreten

Dieser Runderlass tritt am X. Monat 2019 in Kraft und am X. Monat 2024 außer Kraft.



13. Juni 2019
Seite 1 von 6

Programmaufruf

Moderne Sportstätte 2022

vom . Juni 2019

I.

Handlungs- und Förderziele

Das Sportstättenförderprogramm „Moderne Sportstätte 2022“ des Landes Nordrhein-Westfalen umfasst insgesamt 300 Millionen EUR. Mit diesem Programmaufruf werden den Sportvereinen, Stadt- und Gemeindesportverbänden, Kreis- und Stadtsportbünden und Sportverbänden in Nordrhein-Westfalen (im Folgenden „Sportorganisationen“) in den nächsten vier Jahren Mittel für die Modernisierung, die Sanierung, die Erweiterung und die Entwicklung von Sportstätten und -anlagen zur Verfügung gestellt.

Die Landesregierung hält es gesellschaftlich für dringend geboten, die Sportorganisationen in unserem Land in die Lage zu versetzen, durch Anreize zur Modernisierung und Sanierung von Sportstätten barrierefreie, sichere und zeitgemäße Sportstätten zu schaffen. Damit können die Sportorganisationen vor Ort ihre vielfältigen gesellschaftlichen Aufgaben bedarfs- und anforderungsgerecht wahrnehmen.

Mit diesem Investitionsprogramm soll der bestehende Investitionsstau passgenau und zielgerichtet durch Zuwendungen an die Sportorganisationen spürbar gemindert werden. Durch die Schaffung einer zeitgemäßen, modernen Sportstätteninfrastruktur wird ein zentraler

Dienstgebäude und
Lieferanschrift:
Stadttor 1
40219 Düsseldorf
Telefon 0211 837-01
Telefax 0211 837-1150
poststelle@stk.nrw.de
www.land.nrw

Öffentliche Verkehrsmittel
vom Hauptbahnhof zur
Haltestelle Stadttor:
Rheinbahn Linie 709
Bus 732

Beitrag zur Stärkung des gesellschaftlichen Zusammenhalts, des bürgerschaftlichen Engagements, der Gesundheitsvorsorge und zur sozialen Integration in den Gemeinden Nordrhein-Westfalens geleistet.

Besonderes Förderziel der Landesregierung sind dabei Maßnahmen, die

- der Herstellung von Barrierearmut und -freiheit,
- der Nachhaltigkeit,
- der Verwirklichung der Geschlechtergerechtigkeit,
- der digitalen Modernisierung,
- der Unfallvermeidung und -vorbeugung

dienen.

II. Finanzvolumen

Für diesen Förderaufruf stehen in den Haushaltsjahren 2019 bis 2022 insgesamt 266.839.500 EUR zur Verfügung. Diese Landesmittel werden als Zuwendung gemäß §§ 23, 44 LHO im Wege der Projektförderung bewilligt. Die Verteilung der Fördermittel auf die 396 Gemeindegebiete in Nordrhein-Westfalen erfolgt auf der Basis des 5-fachen der Sportpauschale gemäß § 18 Gemeindefinanzierungsgesetz 2018 entsprechend der als Anlage 1 beigefügten Übersicht.

Die Zuwendungen werden nach Maßgabe der Förderrichtlinien „Moderne Sportstätte 2022“ des Landes Nordrhein-Westfalen vom *XX. Juni 2019* sowie der Verwaltungsvorschriften zu § 44 LHO gewährt.

III. Antragsberechtigung und -voraussetzung

Antragsberechtigt sind die Sportorganisationen, die als Eigentümer, Pächter oder Mieter wirtschaftlicher Träger von Sportstätten bzw. Sportanlagen sind (zuständig für „Dach und Fach“). Bei Verpachtungen oder Vermietungen muss ein Vertragsverhältnis vorliegen, das bei Antragstellung noch für mindestens zehn Jahre Bestand hat („Zweckbindungsfrist“). Darüber hinaus müssen die Sportorganisationen

bereits am 15.10.2018 Mitglied in einem Stadt- / Kreissportbund oder einem Fachverband des Landessportbundes Nordrhein-Westfalen gewesen sein. Bei Antragstellung ist die Mitgliedschaft in einem Stadt-/ Kreissportbund und einem Fachverband des Landessportbundes Nordrhein-Westfalen nachzuweisen („Doppelmitgliedschaft“).

Im Einvernehmen mit dem jeweils örtlich zuständigen Stadtsportbund oder Kreissportbund bzw. Stadtsportverband oder Gemeindesportverband können auch Gemeinden oder gemeinnützige Sportvereine sowie gemeinnützige GmbHs ohne Doppelmitgliedschaft antragsberechtigt sein, wenn keine das Budget ausschöpfende, förderfähige Anträge von Sportorganisationen im Gemeindegebiet vorliegen.

IV.

Förderfähige Maßnahmen und Förderausschluss

Grundsätzlich ist die Modernisierung, die Instandsetzung, die Sanierung, die Ausstattung, die Erweiterung sowie der Umbau und der Ersatzneubau von Sportstätten und Sportanlagen förderfähig. Hierzu gehört auch die begleitende, sportfachlich notwendige Infrastruktur wie zum Beispiel Unterkünfte, Verpflegungseinrichtungen, Schulungs- und Aufenthaltsräume, Geschäftsstellen sowie Zuschauereinrichtungen. Ersatzneubauten sind nur förderfähig, wenn dies im Vergleich zur Sanierung die wirtschaftlichere Variante ist.

Förderfähig sind alle Ausgaben nach den Kostengruppen der DIN 276 (Kostengruppe 200 bis 749). Nicht in die Förderung einbezogen werden Ausgaben für Finanzierungskosten und abzugsfähige Umsatzsteuer. Maßnahmenbezogene Ausgaben sind frühestens nach Zulassung des förderunschädlichen vorzeitigen Maßnahmebeginns grundsätzlich förderfähig.

Maßnahmen von Profi-Sportvereinen der ersten Ligen wie zum Beispiel in den Sportarten Basketball, Eishockey, Handball, Volleyball, Tennis u. a. sind grundsätzlich nicht förderfähig. Für Fußball gilt dieser Förderausschluss für die 1. bis 3. Liga.

Vor dem Hintergrund eines Beschränkungsvorschlages der Europäischen Chemikalienagentur (ECHA) vom 30.01.2019 und der bis zum 20.09.2019 laufenden Konsultationsphase im Zusammenhang mit den Umweltbelastungen durch Mikroplastik wird eine Förderung von Kunstrasensportplätzen mit Kunststoff-Granulatfüllung aus Gründen des Investitionsschutzes für die Sportorganisationen ausgeschlossen.

V.

Art, Umfang und Höhe der Zuwendung

Die Fördermittel werden als Festbetragsfinanzierung im Rahmen einer Projektförderung gewährt.

Der Fördersatz beträgt bei einer Förderhöhe von bis zu 100.000 EUR im Regelfall bis zu 90 Prozent der förderfähigen Kosten. Im Ausnahmefall ist unter besonderen Umständen eine Vollfinanzierung (100 Prozent) möglich. Bei Förderhöhen von mehr als 100.000 EUR bis zu 1 Mio. EUR beträgt der Fördersatz bis zu 85 Prozent der förderfähigen Kosten. Bei Förderhöhen von mehr als 1 Mio. EUR beträgt der Fördersatz bis zu 80 Prozent der förderfähigen Kosten. Der verbleibende Eigenanteil kann vollständig durch Spenden, andere Beiträge Dritter oder bürgerschaftliches Engagement erbracht werden.

Der Mindestfördersatz beträgt in der Regel 50 Prozent. Damit soll eine „Atomisierung“ der Landesförderung verhindert werden. Bei Einbindung von zusätzlichem privatem Engagement kann hiervon im Einzelfall abgewichen werden. Die Mindestförderhöhe beträgt 10.000 EUR (Bagatellgrenze). Eine Weiterleitung der Zuwendung ist grundsätzlich nicht möglich.

Abweichend von § 44 LHO sind bei Zuwendungen an Sportvereine, Sportbünde und Sportverbände die Vergaberegelungen nach der Vergabeordnung (VOB) erst bei einer Förderhöhe von mehr als 1 Mio. EUR anzuwenden. Gleiches gilt für die baufachliche Prüfung.

Die Förderung des Landes ist auf Bauschildern und nach Fertigstellung dauerhaft in geeigneter Form auszuweisen. Entsprechende Gestaltungshinweise (Styleguide) werden zur gegebenen Zeit zur

Verfügung gestellt. In der öffentlichen Kommunikation ist der Förderanteil des Landes zu nennen. Die Verwendungsnachweise sind spätestens bis zum 30.06.2023 der NRW.BANK als Bewilligungsbehörde vorzulegen.

VI.

Verfahrensablauf und Auswahl der Fördermaßnahmen

Das Auswahlverfahren ist in zwei Phasen gegliedert. In der ersten Phase sind von den Antragstellern lediglich eine Darstellung der Maßnahme (Projektskizze) sowie ein Kosten- und Finanzierungsplan vorzulegen. Nach der Auswahl der Fördermaßnahmen erfolgt in einer zweiten Phase die Beantragung der Landesförderung gemäß § 44 LHO sowie nach Maßgabe der Förderrichtlinien „Moderne Sportstätte 2022“ in Form eines Zuwendungsantrages, der unterschrieben bei der NRW.BANK als Bewilligungsbehörde einzureichen ist.

Phase 1: Einreichung der Förderprojekte

Die Darstellung des Vorhabens (Projektskizze) sowie ein Kosten- und Finanzierungsplan sind durch die Sportorganisationen voraussichtlich ab dem 01.10.2019 im Modul „Moderne Sportstätte 2022“ des Förderportals des Landessportbundes Nordrhein-Westfalen online einzureichen.

Auf der Grundlage der eingereichten Vorhaben erstellt

- a.) in kreisfreien Städten der Stadtsportbund,
- b.) in kreisangehörigen Städten und Gemeinden der Stadtsportverband oder der Gemeindesportverband bzw.,
- c.) wenn kein Stadtsportverband oder Gemeindesportverband existiert, der zuständige Kreissportbund

bis spätestens zum 31.01.2022 priorisierte Vorschlagslisten der Projekte für das jeweilige Gemeindegebiet zur Verwendung der zur Verfügung stehenden Landesmittel. In jedem Fall ist das Benehmen mit der Kommunalverwaltung herzustellen (Stellungnahme).

Da die Stadtsportverbände und Gemeindesportverbände in der Regel ehrenamtlich organisiert sind, obliegt den Kreissportbünden im Fall des Buchstaben b.) die Koordinierung und gegebenenfalls eine

unterstützende Moderation des Prozesses zur Erstellung der Vorschlagslisten.

Die Projektauswahl durch die Staatskanzlei erfolgt auf der Grundlage dieser auf das Gemeindegebiet bezogenen Vorschlagslisten.

Phase 2: Beantragung der Zuwendung für die ausgewählten Projekte

Die Staatskanzlei informiert die jeweiligen Maßnahmenträger (u. a. Sportorganisationen) schriftlich über die Auswahlentscheidung und fordert gleichzeitig dazu auf, einen entsprechenden Zuwendungsantrag für die Förderung der Maßnahme zu stellen. Dieser Zuwendungsantrag wird ebenfalls im Modul „Moderne Sportstätte 2022“ des Förderportals des Landessportbundes Nordrhein-Westfalen online zur Verfügung gestellt. Mit der Information über die Auswahlentscheidung durch die Staatskanzlei erfolgt auch die Zulassung des vorzeitigen förderunschädlichen Maßnahmebeginns an die Sportorganisationen. Der unterzeichnete Zuwendungsantrag ist an die NRW.BANK als zuständige Bewilligungsbehörde zu senden. Die Erteilung des Zuwendungsbescheides erfolgt ebenfalls durch die NRW.BANK.

VII. EU-Beihilfe

Sofern es sich bei der Zuwendung um eine Beihilfe im Sinn von Artikel 107 bis 109 des Vertrags über die Arbeitsweise der Europäischen Union handelt, wird diese grundsätzlich im Rahmen und unter Beachtung der Verordnung (EU) 1407/2013 sowie der Verordnung (EU) 1408/2013 als „De-minimis-Beihilfe“ gewährt. Der Gesamtbetrag der einer einzelnen Sportorganisation gewährten „De-minimis-Beihilfe“ in einem Zeitraum von drei Steuerjahren darf dabei in Summe mit anderen „De-minimis-Beihilfe“ nicht mehr als 200 000 Euro betragen. Die Beihilfe darf mit anderen staatlichen Beihilfen nicht kumuliert werden, wenn die Kumulierung dazu führen würde, dass die höchste einschlägige Beihilfeintensität oder der höchste einschlägige Beihilfebetrag überschritten wird.

Unabhängig hiervon kann die Beihilfe auch unter Beachtung der Verordnung (EU) 651/2014 entsprechend der Allgemeinen Gruppenfreistellungsverordnung (AGVO) gewährt werden.

Gebietskörperschaft			Maßgebliche Einwohnerzahl zum 30.06.2016	Verteilungsmasse: 53 367 900 EUR 2.7130451364 Euro je Einwohner	Mindestbetrag 60 000 EUR	Sportpauschale 2018	Verteilungsmasse Förderprogramm: 266.839.500 EUR -> 5-fache Sportpauschale 2018	
AGS	Status	Bezeichnung	Anzahl	EUR				EUR
			1	2	3	4	5	6
111000	●	Düsseldorf, Stadt	611.302	1.658.490,00 €	-	1.658.490,00 €		8.292.450,00 €
112000	●	Duisburg, Stadt	498.407	1.352.201,00 €	-	1.352.201,00 €		6.761.005,00 €
113000	●	Essen, Stadt	583.768	1.583.789,00 €	-	1.583.789,00 €		7.918.945,00 €
114000	●	Krefeld, Stadt	226.257	613.845,00 €	-	613.845,00 €		3.069.225,00 €
116000	●	Mönchengladbach, Stadt	260.046	705.517,00 €	-	705.517,00 €		3.527.585,00 €
117000	●	Mülheim an der Ruhr, Stadt	170.311	462.061,00 €	-	462.061,00 €		2.310.305,00 €
119000	●	Oberhausen, Stadt	211.301	573.269,00 €	-	573.269,00 €		2.866.345,00 €
120000	●	Remscheid, Stadt	109.962	298.332,00 €	-	298.332,00 €		1.491.660,00 €
122000	●	Solingen, Klingenstadt	158.657	430.444,00 €	-	430.444,00 €		2.152.220,00 €
124000	●	Wuppertal, Stadt	351.054	952.425,00 €	-	952.425,00 €		4.762.125,00 €
	●	Bez.Reg. Düsseldorf, kreisfreie Städte	3.181.066	8.630.373,00 €	0,00 €	8.630.373,00 €		43.151.865,00 €
314000		Bonn, Stadt	320.024	868.240,00 €	-	868.240,00 €		4.341.200,00 €
315000		Köln, Stadt	1.070.357	2.903.927,00 €	-	2.903.927,00 €		14.519.635,00 €
316000		Leverkusen, Stadt	163.090	442.471,00 €	-	442.471,00 €		2.212.355,00 €
		Bez.Reg. Köln, kreisfreie Städte	1.553.471	4.214.638,00 €	0,00 €	4.214.638,00 €		21.073.190,00 €
512000		Bottrop, Stadt	117.470	318.701,00 €	-	318.701,00 €		1.593.505,00 €
513000		Gelsenkirchen, Stadt	262.233	711.450,00 €	-	711.450,00 €		3.557.250,00 €
515000		Münster, Stadt	310.108	841.337,00 €	-	841.337,00 €		4.206.685,00 €
		Bez.Reg. Münster, kreisfreie Städte	689.811	1.871.488,00 €	0,00 €	1.871.488,00 €		9.357.440,00 €
711000		Bielefeld, Stadt	333.156	903.867,00 €	-	903.867,00 €		4.519.335,00 €
		Bez.Reg. Detmold, kreisfreie Städte	333.156	903.867,00 €	0,00 €	903.867,00 €		4.519.335,00 €
911000		Bochum, Stadt	364.481	988.853,00 €	-	988.853,00 €		4.944.265,00 €
913000		Dortmund, Stadt	585.352	1.588.086,00 €	-	1.588.086,00 €		7.940.430,00 €
914000		Hagen, St. der FernUniversität	188.300	510.866,00 €	-	510.866,00 €		2.554.330,00 €
915000		Hamm, Stadt	179.565	487.168,00 €	-	487.168,00 €		2.435.840,00 €
916000		Herne, Stadt	156.722	425.194,00 €	-	425.194,00 €		2.125.970,00 €
		Bez.Reg. Arnsberg, kreisfreie Städte	1.474.420	4.000.167,00 €	0,00 €	4.000.167,00 €		20.000.835,00 €
		Kreisfreie Städte insgesamt	7.231.924	19.620.533,00 €	0,00 €	19.620.533,00 €		98.102.665,00 €
154004		Bedburg-Hau	13.124	-	60.000,00 €	60.000,00 €		300.000,00 €
154008		Emmerich am Rhein, Stadt	30.856	83.714,00 €	-	83.714,00 €		418.570,00 €
154012		Geldern, Stadt	33.806	91.717,00 €	-	91.717,00 €		458.585,00 €
154016		Goch, Stadt	33.837	91.801,00 €	-	91.801,00 €		459.005,00 €
154020		Issum	12.040	-	60.000,00 €	60.000,00 €		300.000,00 €
154024		Kalkar, Stadt	13.802	-	60.000,00 €	60.000,00 €		300.000,00 €
154028		Kerken	12.426	-	60.000,00 €	60.000,00 €		300.000,00 €
154032		Kevelaer, Stadt	28.305	76.793,00 €	-	76.793,00 €		383.965,00 €
154036		Kleve, Stadt	50.301	136.469,00 €	-	136.469,00 €		682.345,00 €
154040		Kranenburg	10.616	-	60.000,00 €	60.000,00 €		300.000,00 €
154044		Rees, Stadt	21.191	-	60.000,00 €	60.000,00 €		300.000,00 €
154048		Rheurd	6.738	-	60.000,00 €	60.000,00 €		300.000,00 €
154052		Straelen, Stadt	15.754	-	60.000,00 €	60.000,00 €		300.000,00 €
154056		Uedem	8.255	-	60.000,00 €	60.000,00 €		300.000,00 €
154060		Wachtendonk	8.166	-	60.000,00 €	60.000,00 €		300.000,00 €
154064		Weeze	10.479	-	60.000,00 €	60.000,00 €		300.000,00 €
154000		Kreis Kleve	309.696	480.494,00 €	660.000,00 €	1.140.494,00 €		5.702.470,00 €
158004		Erkrath, Stadt	44.261	120.082,00 €	-	120.082,00 €		600.410,00 €
158008		Haan, Stadt	30.361	82.371,00 €	-	82.371,00 €		411.855,00 €
158012		Heiligenhaus, Stadt	25.878	70.208,00 €	-	70.208,00 €		351.040,00 €
158016		Hilden, Stadt	55.415	150.343,00 €	-	150.343,00 €		751.715,00 €
158020		Langenfeld (Rheinland), Stadt	58.214	157.937,00 €	-	157.937,00 €		789.685,00 €
158024		Mettmann, Stadt	38.491	104.428,00 €	-	104.428,00 €		522.140,00 €
158026		Monheim am Rhein, Stadt	40.814	110.730,00 €	-	110.730,00 €		553.650,00 €
158028		Ratingen, Stadt	87.239	236.683,00 €	-	236.683,00 €		1.183.415,00 €
158032		Velbert, Stadt	81.804	221.938,00 €	-	221.938,00 €		1.109.690,00 €
158036		Wülfrath, Stadt	21.104	-	60.000,00 €	60.000,00 €		300.000,00 €
158000		Kreis Mettmann	483.581	1.254.720,00 €	60.000,00 €	1.314.720,00 €		6.573.600,00 €
162004		Dormagen, Stadt	63.728	172.897,00 €	-	172.897,00 €		864.485,00 €
162008		Grevenbroich, Stadt	62.710	170.135,00 €	-	170.135,00 €		850.675,00 €
162012		Jüchen	23.291	63.190,00 €	-	63.190,00 €		315.950,00 €
162016		Kaarst, Stadt	43.293	117.456,00 €	-	117.456,00 €		587.280,00 €
162020		Korschenbroich, Stadt	32.900	89.259,00 €	-	89.259,00 €		446.295,00 €
162022		Meerbusch, Stadt	55.177	149.698,00 €	-	149.698,00 €		748.490,00 €
162024		Neuss, Stadt	154.783	419.933,00 €	-	419.933,00 €		2.099.665,00 €
162028		Rommerskirchen	13.092	-	60.000,00 €	60.000,00 €		300.000,00 €

Gebietskörperschaft			Maßgebliche Einwohnerzahl zum 30.06.2016	Verteilungsmasse: 53 367 900 EUR 2.7130451364 Euro je Einwohner	Mindestbetrag 60 000 EUR	Sportpauschale 2018	Verteilungsmasse Förderprogramm: 266.839.500 EUR -> 5-fache Sportpauschale 2018	
			Anzahl	EUR			EUR	
AGS	Status	Bezeichnung	1	2	3	4	5	6
162000		Rhein-Kreis Neuss	448.974	1.182.568,00 €	60.000,00 €	1.242.568,00 €		6.212.840,00 €
166004		Brüggen, Burggemeinde	15.711	-	60.000,00 €	60.000,00 €		300.000,00 €
166008		Grefrath, Sport- u. Freiz.gem.	14.878	-	60.000,00 €	60.000,00 €		300.000,00 €
166012		Kempfen, Stadt	34.807	94.433,00 €	-	94.433,00 €		472.165,00 €
166016		Nettelal, Stadt	42.001	113.951,00 €	-	113.951,00 €		569.755,00 €
166020		Niederkrüchten	15.683	-	60.000,00 €	60.000,00 €		300.000,00 €
166024		Schwalmtal	19.190	-	60.000,00 €	60.000,00 €		300.000,00 €
166028		Tönisvorst, Stadt	29.308	79.514,00 €	-	79.514,00 €		397.570,00 €
166032		Viersen, Stadt	76.368	207.190,00 €	-	207.190,00 €		1.035.950,00 €
166036		Willich, Stadt	50.913	138.129,00 €	-	138.129,00 €		690.645,00 €
166000		Kreis Viersen	298.859	633.217,00 €	240.000,00 €	873.217,00 €		4.366.085,00 €
170004		Alpen	12.778	-	60.000,00 €	60.000,00 €		300.000,00 €
170008		Dinslaken, Stadt	67.911	184.246,00 €	-	184.246,00 €		921.230,00 €
170012		Hamminkeln, Stadt	26.908	73.003,00 €	-	73.003,00 €		365.015,00 €
170016		Hünxe	13.699	-	60.000,00 €	60.000,00 €		300.000,00 €
170020		Kamp-Lintfort, Stadt	37.398	101.462,00 €	-	101.462,00 €		507.310,00 €
170024		Moers, Stadt	103.690	281.316,00 €	-	281.316,00 €		1.406.580,00 €
170028		Neukirchen-Vluyn, Stadt	27.181	73.743,00 €	-	73.743,00 €		368.715,00 €
170032		Rheinberg, Stadt	31.472	85.385,00 €	-	85.385,00 €		426.925,00 €
170036		Schermbeck	13.726	-	60.000,00 €	60.000,00 €		300.000,00 €
170040		Sonsbeck	8.788	-	60.000,00 €	60.000,00 €		300.000,00 €
170044		Voerde (Niederrhein), Stadt	36.418	98.804,00 €	-	98.804,00 €		494.020,00 €
170048		Wesel, Stadt	60.164	163.228,00 €	-	163.228,00 €		816.140,00 €
170052		Xanten, Stadt	21.576	-	60.000,00 €	60.000,00 €		300.000,00 €
170000		Kreis Wesel	461.709	1.061.187,00 €	300.000,00 €	1.361.187,00 €		6.805.935,00 €
		Bez.Reg. Düsseldorf, kreisangeh. Gemeind	2.002.819	4.612.186,00 €	1.320.000,00 €	5.932.186,00 €		29.660.930,00 €
334002		Aachen, Stadt	242.940	659.107,00 €	-	659.107,00 €		3.295.535,00 €
334004		Aisdorf, Stadt	46.676	126.634,00 €	-	126.634,00 €		633.170,00 €
334008		Baesweiler, Stadt	26.872	72.905,00 €	-	72.905,00 €		364.525,00 €
334012		Eschweiler, Stadt	55.926	151.730,00 €	-	151.730,00 €		758.650,00 €
334016		Herzogenrath, Stadt	46.526	126.227,00 €	-	126.227,00 €		631.135,00 €
334020		Monschau, Stadt	12.156	-	60.000,00 €	60.000,00 €		300.000,00 €
334024		Roetgen, Tor zur Eifel	8.558	-	60.000,00 €	60.000,00 €		300.000,00 €
334028		Simmerath	15.341	-	60.000,00 €	60.000,00 €		300.000,00 €
334032		Stolberg (Rhld.), Kupferstadt	56.450	153.151,00 €	-	153.151,00 €		765.755,00 €
334036		Würselen, Stadt	38.816	105.310,00 €	-	105.310,00 €		526.550,00 €
334000		Städteregion Aachen	550.261	1.395.064,00 €	180.000,00 €	1.575.064,00 €		7.875.320,00 €
358004		Aldenhoven	13.910	-	60.000,00 €	60.000,00 €		300.000,00 €
358008		Düren, Stadt	89.805	243.645,00 €	-	243.645,00 €		1.218.225,00 €
358012		Heimbach, Stadt	4.349	-	60.000,00 €	60.000,00 €		300.000,00 €
358016		Hürtgenwald	8.767	-	60.000,00 €	60.000,00 €		300.000,00 €
358020		Inden	7.255	-	60.000,00 €	60.000,00 €		300.000,00 €
358024		Jülich, Stadt	32.569	88.361,00 €	-	88.361,00 €		441.805,00 €
358028		Kreuzau	17.622	-	60.000,00 €	60.000,00 €		300.000,00 €
358032		Langerwehe	13.844	-	60.000,00 €	60.000,00 €		300.000,00 €
358036		Linnich, Stadt	12.624	-	60.000,00 €	60.000,00 €		300.000,00 €
358040		Merzenich	9.903	-	60.000,00 €	60.000,00 €		300.000,00 €
358044		Nideggen, Stadt	9.904	-	60.000,00 €	60.000,00 €		300.000,00 €
358048		Niederzier	13.913	-	60.000,00 €	60.000,00 €		300.000,00 €
358052		Nörvenich	10.496	-	60.000,00 €	60.000,00 €		300.000,00 €
358056		Titz	8.210	-	60.000,00 €	60.000,00 €		300.000,00 €
358060		Vettweiß	9.176	-	60.000,00 €	60.000,00 €		300.000,00 €
358000		Kreis Düren	262.347	332.006,00 €	780.000,00 €	1.112.006,00 €		5.560.030,00 €
362004		Bedburg, Stadt	23.538	63.860,00 €	-	63.860,00 €		319.300,00 €
362008		Bergheim, Stadt	60.222	163.385,00 €	-	163.385,00 €		816.925,00 €
362012		Brühl, Stadt	44.569	120.918,00 €	-	120.918,00 €		604.590,00 €
362016		Elsdorf, Stadt	21.232	-	60.000,00 €	60.000,00 €		300.000,00 €
362020		Erfstadt, Stadt	49.722	134.898,00 €	-	134.898,00 €		674.490,00 €
362024		Frechen, Stadt	52.001	141.081,00 €	-	141.081,00 €		705.405,00 €
362028		Hürth, Stadt	59.231	160.696,00 €	-	160.696,00 €		803.480,00 €
362032		Kerpen, Kolpingstadt	65.476	177.639,00 €	-	177.639,00 €		888.195,00 €
362036		Pulheim, Stadt	53.953	146.377,00 €	-	146.377,00 €		731.885,00 €
362040		Wesseling, Stadt	35.805	97.141,00 €	-	97.141,00 €		485.705,00 €
362000		Rhein-Erft-Kreis	465.749	1.205.995,00 €	60.000,00 €	1.265.995,00 €		6.329.975,00 €
366004		Bad Münstereifel, Stadt	17.310	-	60.000,00 €	60.000,00 €		300.000,00 €
366008		Blankenheim	8.449	-	60.000,00 €	60.000,00 €		300.000,00 €

Gebietskörperschaft			Maßgebliche Einwohnerzahl zum 30.06.2016	Verteilungsmasse: 53 367 900 EUR 2.7130451364 Euro je Einwohner	Mindestbetrag 60 000 EUR	Sportpauschale 2018	Verteilungsmasse Förderprogramm: 266.839.500 EUR -> 5-fache Sportpauschale 2018
			Anzahl	EUR			EUR
AGS	Status	Bezeichnung	1	2	3	4	5
366012		Dahlem	4.247	-	60.000,00 €	60.000,00 €	300.000,00 €
366016		Euskirchen, Stadt	57.082	154.866,00 €	-	154.866,00 €	774.330,00 €
366020		Hellenthal	7.904	-	60.000,00 €	60.000,00 €	300.000,00 €
366024		Kall	11.403	-	60.000,00 €	60.000,00 €	300.000,00 €
366028		Mechernich, Stadt	27.219	73.846,00 €	-	73.846,00 €	369.230,00 €
366032		Nettersheim	7.431	-	60.000,00 €	60.000,00 €	300.000,00 €
366036		Schleiden, Stadt	13.165	-	60.000,00 €	60.000,00 €	300.000,00 €
366040		Weilerswist	17.225	-	60.000,00 €	60.000,00 €	300.000,00 €
366044		Zülpich, Stadt	20.005	-	60.000,00 €	60.000,00 €	300.000,00 €
366000		Kreis Euskirchen	191.440	228.712,00 €	540.000,00 €	768.712,00 €	3.843.560,00 €
370004		Erkelenz, Stadt	43.278	117.415,00 €	-	117.415,00 €	587.075,00 €
370008		Gangelt	12.088	-	60.000,00 €	60.000,00 €	300.000,00 €
370012		Geilenkirchen, Stadt	26.882	72.932,00 €	-	72.932,00 €	364.660,00 €
370016		Heinsberg, Stadt	41.292	112.027,00 €	-	112.027,00 €	560.135,00 €
370020		Hückelhoven, Stadt	39.348	106.753,00 €	-	106.753,00 €	533.765,00 €
370024		Selfkant	10.119	-	60.000,00 €	60.000,00 €	300.000,00 €
370028		Übach-Palenberg, Stadt	24.265	65.832,00 €	-	65.832,00 €	329.160,00 €
370032		Waldfeucht	8.804	-	60.000,00 €	60.000,00 €	300.000,00 €
370036		Wassenberg, Stadt	18.050	-	60.000,00 €	60.000,00 €	300.000,00 €
370040		Wegberg, Stadt	28.143	76.353,00 €	-	76.353,00 €	381.765,00 €
370000		Kreis Heinsberg	252.269	551.312,00 €	240.000,00 €	791.312,00 €	3.956.560,00 €
374004		Bergneustadt, Stadt	18.799	-	60.000,00 €	60.000,00 €	300.000,00 €
374008		Engelskirchen	19.304	-	60.000,00 €	60.000,00 €	300.000,00 €
374012		Gummersbach, Stadt	50.286	136.428,00 €	-	136.428,00 €	682.140,00 €
374016		Hückeswagen, Schloss-Stadt	15.206	-	60.000,00 €	60.000,00 €	300.000,00 €
374020		Lindlar	21.301	-	60.000,00 €	60.000,00 €	300.000,00 €
374024		Marienhöhe	13.560	-	60.000,00 €	60.000,00 €	300.000,00 €
374028		Morsbach	10.415	-	60.000,00 €	60.000,00 €	300.000,00 €
374032		Nümbrecht	16.978	-	60.000,00 €	60.000,00 €	300.000,00 €
374036		Radevormwald, Stadt a. d. Höhe	22.396	60.761,00 €	-	60.761,00 €	303.805,00 €
374040		Reichshof	18.785	-	60.000,00 €	60.000,00 €	300.000,00 €
374044		Waldbröl, Stadt	19.259	-	60.000,00 €	60.000,00 €	300.000,00 €
374048		Wiehl, Stadt	25.312	68.673,00 €	-	68.673,00 €	343.365,00 €
374052		Wipperfürth, Hansestadt	21.451	-	60.000,00 €	60.000,00 €	300.000,00 €
374000		Oberbergischer Kreis	273.052	265.862,00 €	600.000,00 €	865.862,00 €	4.329.310,00 €
378004		Bergisch Gladbach, Stadt	111.036	301.246,00 €	-	301.246,00 €	1.506.230,00 €
378008		Burscheid, Stadt	18.189	-	60.000,00 €	60.000,00 €	300.000,00 €
378012		Kürten	19.880	-	60.000,00 €	60.000,00 €	300.000,00 €
378016		Leichlingen (Rheinland), Stadt	28.093	76.218,00 €	-	76.218,00 €	381.090,00 €
378020		Odenthal	15.112	-	60.000,00 €	60.000,00 €	300.000,00 €
378024		Overath, Stadt	27.171	73.716,00 €	-	73.716,00 €	368.580,00 €
378028		Rösrath, Stadt	28.538	77.425,00 €	-	77.425,00 €	387.125,00 €
378032		Wermelskirchen, Stadt	34.562	93.768,00 €	-	93.768,00 €	468.840,00 €
378000		Rheinisch-Bergischer Kreis	282.581	622.373,00 €	180.000,00 €	802.373,00 €	4.011.865,00 €
382004		Alfter	23.483	63.710,00 €	-	63.710,00 €	318.550,00 €
382008		Bad Honnef, Stadt	25.684	69.682,00 €	-	69.682,00 €	348.410,00 €
382012		Bornheim, Stadt	47.777	129.621,00 €	-	129.621,00 €	648.105,00 €
382016		Eitorf	18.798	-	60.000,00 €	60.000,00 €	300.000,00 €
382020		Hennef (Sieg), Stadt	47.076	127.719,00 €	-	127.719,00 €	638.595,00 €
382024		Königswinter, Stadt	40.891	110.939,00 €	-	110.939,00 €	554.695,00 €
382028		Lohmar, Stadt	30.386	82.439,00 €	-	82.439,00 €	412.195,00 €
382032		Meckenheim, Stadt	24.521	66.527,00 €	-	66.527,00 €	332.635,00 €
382036		Much	14.465	-	60.000,00 €	60.000,00 €	300.000,00 €
382040		Neunkirchen-Seelscheid	20.020	-	60.000,00 €	60.000,00 €	300.000,00 €
382044		Niederkassel, Stadt	37.660	102.173,00 €	-	102.173,00 €	510.865,00 €
382048		Rheinbach, Stadt	27.367	74.248,00 €	-	74.248,00 €	371.240,00 €
382052		Ruppichteroth	10.458	-	60.000,00 €	60.000,00 €	300.000,00 €
382056		Sankt Augustin, Stadt	55.748	151.247,00 €	-	151.247,00 €	756.235,00 €
382060		Siegburg, Stadt	41.210	111.805,00 €	-	111.805,00 €	559.025,00 €
382064		Swisttal	18.210	-	60.000,00 €	60.000,00 €	300.000,00 €
382068		Troisdorf, Stadt	74.446	201.975,00 €	-	201.975,00 €	1.009.875,00 €
382072		Wachtberg	20.401	-	60.000,00 €	60.000,00 €	300.000,00 €
382076		Windeck	18.874	-	60.000,00 €	60.000,00 €	300.000,00 €
382000		Rhein-Sieg-Kreis	597.475	1.292.085,00 €	420.000,00 €	1.712.085,00 €	8.560.425,00 €
		Bez.Reg. Köln, kreisangeh. Gemeinden	2.875.174	5.893.409,00 €	3.000.000,00 €	8.893.409,00 €	44.467.045,00 €
554004		Ahaus, Stadt	39.513	107.201,00 €	-	107.201,00 €	536.005,00 €

Gebietskörperschaft			Maßgebliche Einwohnerzahl zum 30.06.2016	Verteilungsmasse: 53 367 900 EUR 2.7130451364 Euro je Einwohner	Mindestbetrag 60 000 EUR	Sportpauschale 2018	Verteilungsmasse Förderprogramm: 266.839.500 EUR -> 5-fache Sportpauschale 2018	
			Anzahl	EUR			EUR	
AGS	Status	Bezeichnung	1	2	3	4	5	6
554008		Bocholt, Stadt	71.326	193.511,00 €	-	193.511,00 €		967.555,00 €
554012		Borken, Stadt	42.334	114.854,00 €	-	114.854,00 €		574.270,00 €
554016		Gescher, Glockenstadt	17.112	-	60.000,00 €	60.000,00 €		300.000,00 €
554020		Gronau (Westf.), Stadt	47.085	127.744,00 €	-	127.744,00 €		638.720,00 €
554024		Heek	8.479	-	60.000,00 €	60.000,00 €		300.000,00 €
554028		Heiden	8.203	-	60.000,00 €	60.000,00 €		300.000,00 €
554032		Isselburg, Stadt	10.714	-	60.000,00 €	60.000,00 €		300.000,00 €
554036		Legden	7.240	-	60.000,00 €	60.000,00 €		300.000,00 €
554040		Raesfeld	11.431	-	60.000,00 €	60.000,00 €		300.000,00 €
554044		Reken	14.649	-	60.000,00 €	60.000,00 €		300.000,00 €
554048		Rhede, Stadt	19.329	-	60.000,00 €	60.000,00 €		300.000,00 €
554052		Schöppingen	6.873	-	60.000,00 €	60.000,00 €		300.000,00 €
554056		Stadtlohn, Stadt	20.421	-	60.000,00 €	60.000,00 €		300.000,00 €
554060		Südlohn	9.075	-	60.000,00 €	60.000,00 €		300.000,00 €
554064		Velen, Stadt	13.114	-	60.000,00 €	60.000,00 €		300.000,00 €
554068		Vreden, Stadt	22.591	61.290,00 €	-	61.290,00 €		306.450,00 €
554000		Kreis Borken	369.489	604.600,00 €	720.000,00 €	1.324.600,00 €		6.623.000,00 €
558004		Ascheberg	15.329	-	60.000,00 €	60.000,00 €		300.000,00 €
558008		Billerbeck, Stadt	11.613	-	60.000,00 €	60.000,00 €		300.000,00 €
558012		Coesfeld, Stadt	36.299	98.481,00 €	-	98.481,00 €		492.405,00 €
558016		Dülmen, Stadt	46.615	126.469,00 €	-	126.469,00 €		632.345,00 €
558020		Havixbeck	11.646	-	60.000,00 €	60.000,00 €		300.000,00 €
558024		Lüdinghausen, Stadt	24.378	66.139,00 €	-	66.139,00 €		330.695,00 €
558028		Nordkirchen	9.749	-	60.000,00 €	60.000,00 €		300.000,00 €
558032		Nottuln	19.470	-	60.000,00 €	60.000,00 €		300.000,00 €
558036		Olfen, Stadt	12.435	-	60.000,00 €	60.000,00 €		300.000,00 €
558040		Rosendahl	10.666	-	60.000,00 €	60.000,00 €		300.000,00 €
558044		Senden	20.446	-	60.000,00 €	60.000,00 €		300.000,00 €
558000		Kreis Coesfeld	218.646	291.089,00 €	480.000,00 €	771.089,00 €		3.855.445,00 €
562004		Castrop-Rauxel, Stadt	74.146	201.161,00 €	-	201.161,00 €		1.005.805,00 €
562008		Datteln, Stadt	34.420	93.383,00 €	-	93.383,00 €		466.915,00 €
562012		Dorsten, Stadt	75.189	203.991,00 €	-	203.991,00 €		1.019.955,00 €
562014		Gladbeck, Stadt	75.249	204.154,00 €	-	204.154,00 €		1.020.770,00 €
562016		Haltern am See, Stadt	37.966	103.003,00 €	-	103.003,00 €		515.015,00 €
562020		Herten, Stadt	61.458	166.738,00 €	-	166.738,00 €		833.690,00 €
562024		Marl, Stadt	83.965	227.801,00 €	-	227.801,00 €		1.139.005,00 €
562028		Oer-Erkenschwick, Stadt	31.358	85.076,00 €	-	85.076,00 €		425.380,00 €
562032		Recklinghausen, Stadt	114.376	310.307,00 €	-	310.307,00 €		1.551.535,00 €
562036		Waltrop, Stadt	29.237	79.321,00 €	-	79.321,00 €		396.605,00 €
562000		Kreis Recklinghausen	617.364	1.674.935,00 €	0,00 €	1.674.935,00 €		8.374.675,00 €
566004		Allenberge	10.322	-	60.000,00 €	60.000,00 €		300.000,00 €
566008		Emsdetten, Stadt	36.301	98.486,00 €	-	98.486,00 €		492.430,00 €
566012		Greven, Stadt	36.912	100.144,00 €	-	100.144,00 €		500.720,00 €
566016		Hörstel, Stadt	20.168	-	60.000,00 €	60.000,00 €		300.000,00 €
566020		Hopsten	7.625	-	60.000,00 €	60.000,00 €		300.000,00 €
566024		Horstmar, St. d. Burgmannshöfe	6.440	-	60.000,00 €	60.000,00 €		300.000,00 €
566028		Ibbenbüren, Stadt	51.337	139.280,00 €	-	139.280,00 €		696.400,00 €
566032		Ladbergen	6.644	-	60.000,00 €	60.000,00 €		300.000,00 €
566036		Laer	6.720	-	60.000,00 €	60.000,00 €		300.000,00 €
566040		Lengerich, Stadt	22.349	60.634,00 €	-	60.634,00 €		303.170,00 €
566044		Lienen	8.571	-	60.000,00 €	60.000,00 €		300.000,00 €
566048		Lotte	14.133	-	60.000,00 €	60.000,00 €		300.000,00 €
566052		Metelen	6.404	-	60.000,00 €	60.000,00 €		300.000,00 €
566056		Mettingen	11.855	-	60.000,00 €	60.000,00 €		300.000,00 €
566060		Neuenkirchen	13.762	-	60.000,00 €	60.000,00 €		300.000,00 €
566064		Nordwalde	9.420	-	60.000,00 €	60.000,00 €		300.000,00 €
566068		Ochtrup, Stadt	19.634	-	60.000,00 €	60.000,00 €		300.000,00 €
566072		Recke	11.369	-	60.000,00 €	60.000,00 €		300.000,00 €
566076		Rheine, Stadt	75.034	203.571,00 €	-	203.571,00 €		1.017.855,00 €
566080		Saerbeck, NRW-Klimakommune	7.120	-	60.000,00 €	60.000,00 €		300.000,00 €
566084		Steinfurt, Stadt	33.808	91.723,00 €	-	91.723,00 €		458.615,00 €
566088		Tecklenburg, Stadt	9.069	-	60.000,00 €	60.000,00 €		300.000,00 €
566092		Westerkappeln	11.104	-	60.000,00 €	60.000,00 €		300.000,00 €
566096		Wettringen	8.134	-	60.000,00 €	60.000,00 €		300.000,00 €
566000		Kreis Steinfurt	444.235	693.838,00 €	1.080.000,00 €	1.773.838,00 €		8.869.190,00 €
570004		Ahlen, Stadt	53.143	144.179,00 €	-	144.179,00 €		720.895,00 €

Gebietskörperschaft			Maßgebliche Einwohnerzahl zum 30.06.2016	Verteilungsmasse: 53 367 900 EUR 2.7130451364 Euro je Einwohner	Mindestbetrag 60 000 EUR	Sportpauschale 2018	Verteilungsmasse Förderprogramm: 266.839.500 EUR -> 5-fache Sportpauschale 2018	
			Anzahl	EUR			EUR	
AGS	Status	Bezeichnung	1	2	3	4	5	6
570008		Beckum, Stadt	36.731	99.653,00 €	-	99.653,00 €		498.265,00 €
570012		Beelen	6.413	-	60.000,00 €	60.000,00 €		300.000,00 €
570016		Drensteinfurt, Stadt	15.511	-	60.000,00 €	60.000,00 €		300.000,00 €
570020		Ennigerloh, Stadt	20.031	-	60.000,00 €	60.000,00 €		300.000,00 €
570024		Everswinkel	9.578	-	60.000,00 €	60.000,00 €		300.000,00 €
570028		Oelde, Stadt	29.305	79.506,00 €	-	79.506,00 €		397.530,00 €
570032		Ostbevern	10.882	-	60.000,00 €	60.000,00 €		300.000,00 €
570036		Sassenberg, Stadt	14.394	-	60.000,00 €	60.000,00 €		300.000,00 €
570040		Sendenhorst, Stadt	13.195	-	60.000,00 €	60.000,00 €		300.000,00 €
570044		Telgte, Stadt	19.685	-	60.000,00 €	60.000,00 €		300.000,00 €
570048		Wadersloh	12.394	-	60.000,00 €	60.000,00 €		300.000,00 €
570052		Warendorf, Stadt	37.283	101.150,00 €	-	101.150,00 €		505.750,00 €
570000		Kreis Warendorf	278.545	424.488,00 €	540.000,00 €	964.488,00 €		4.822.440,00 €
		Bez.Reg. Münster, kreisangeh. Gemeinden	1.928.279	3.688.950,00 €	2.820.000,00 €	6.508.950,00 €		32.544.750,00 €
754004		Borgholzhausen, Stadt	8.824	-	60.000,00 €	60.000,00 €		300.000,00 €
754008		Gütersloh, Stadt	97.810	265.363,00 €	-	265.363,00 €		1.326.815,00 €
754012		Halle (Westf.), Stadt	21.808	-	60.000,00 €	60.000,00 €		300.000,00 €
754016		Harsewinkel, Mähdrescherstadt	24.822	67.343,00 €	-	67.343,00 €		336.715,00 €
754020		Herzebrock-Clarholz	16.029	-	60.000,00 €	60.000,00 €		300.000,00 €
754024		Langenberg	8.416	-	60.000,00 €	60.000,00 €		300.000,00 €
754028		Rheda-Wiedenbrück, Stadt	48.094	130.481,00 €	-	130.481,00 €		652.405,00 €
754032		Rietberg, Stadt	29.524	80.100,00 €	-	80.100,00 €		400.500,00 €
754036		Schloß Holte-Stukenbrock, St.	27.367	74.248,00 €	-	74.248,00 €		371.240,00 €
754040		Steinhagen	20.715	-	60.000,00 €	60.000,00 €		300.000,00 €
754044		Verl, Stadt	25.694	69.709,00 €	-	69.709,00 €		348.545,00 €
754048		Versmold, Stadt	21.364	-	60.000,00 €	60.000,00 €		300.000,00 €
754052		Werther (Westf.), Stadt	11.396	-	60.000,00 €	60.000,00 €		300.000,00 €
754000		Kreis Gütersloh	361.863	687.244,00 €	420.000,00 €	1.107.244,00 €		5.536.220,00 €
758004		Bünde, Stadt	45.472	123.368,00 €	-	123.368,00 €		616.840,00 €
758008		Enger, Widukindstadt	20.584	-	60.000,00 €	60.000,00 €		300.000,00 €
758012		Herford, Hansestadt	66.444	180.266,00 €	-	180.266,00 €		901.330,00 €
758016		Hiddenhausen	19.668	-	60.000,00 €	60.000,00 €		300.000,00 €
758020		Kirchlengern	16.057	-	60.000,00 €	60.000,00 €		300.000,00 €
758024		Löhne, Stadt	39.702	107.713,00 €	-	107.713,00 €		538.565,00 €
758028		Rödinghausen	9.826	-	60.000,00 €	60.000,00 €		300.000,00 €
758032		Spenge, Stadt	14.730	-	60.000,00 €	60.000,00 €		300.000,00 €
758036		Vlotho, Stadt	18.802	-	60.000,00 €	60.000,00 €		300.000,00 €
758000		Kreis Herford	251.285	411.347,00 €	360.000,00 €	771.347,00 €		3.856.735,00 €
762004		Bad Driburg, Stadt	18.659	-	60.000,00 €	60.000,00 €		300.000,00 €
762008		Beverungen, Stadt	13.449	-	60.000,00 €	60.000,00 €		300.000,00 €
762012		Borgentreich, Orgelstadt	8.689	-	60.000,00 €	60.000,00 €		300.000,00 €
762016		Brakel, Stadt	16.495	-	60.000,00 €	60.000,00 €		300.000,00 €
762020		Höxter, Stadt	29.438	79.867,00 €	-	79.867,00 €		399.335,00 €
762024		Mariemünster, Stadt	5.107	-	60.000,00 €	60.000,00 €		300.000,00 €
762028		Nieheim, Stadt	6.262	-	60.000,00 €	60.000,00 €		300.000,00 €
762032		Steinheim, Stadt	12.864	-	60.000,00 €	60.000,00 €		300.000,00 €
762036		Warburg, Hansestadt	23.537	63.857,00 €	-	63.857,00 €		319.285,00 €
762040		Willebadessen, Stadt	8.274	-	60.000,00 €	60.000,00 €		300.000,00 €
762000		Kreis Höxter	142.774	143.724,00 €	480.000,00 €	623.724,00 €		3.118.620,00 €
766004		Augustdorf	9.830	-	60.000,00 €	60.000,00 €		300.000,00 €
766008		Bad Salzuflen, Stadt	53.711	145.720,00 €	-	145.720,00 €		728.600,00 €
766012		Barntrup, Stadt	8.721	-	60.000,00 €	60.000,00 €		300.000,00 €
766016		Blomberg, Stadt	15.273	-	60.000,00 €	60.000,00 €		300.000,00 €
766020		Detmold, Stadt	74.366	201.758,00 €	-	201.758,00 €		1.008.790,00 €
766024		Dörentrup	7.888	-	60.000,00 €	60.000,00 €		300.000,00 €
766028		Extertal	11.423	-	60.000,00 €	60.000,00 €		300.000,00 €
766032		Horn-Bad Meinberg, Stadt	17.177	-	60.000,00 €	60.000,00 €		300.000,00 €
766036		Kalletal	13.853	-	60.000,00 €	60.000,00 €		300.000,00 €
766040		Lage, Stadt	35.094	95.212,00 €	-	95.212,00 €		476.060,00 €
766044		Lemgo, Stadt	41.027	111.308,00 €	-	111.308,00 €		556.540,00 €
766048		Leopoldshöhe	16.339	-	60.000,00 €	60.000,00 €		300.000,00 €
766052		Lügde, Stadt der Osterräder	9.695	-	60.000,00 €	60.000,00 €		300.000,00 €
766056		Oerlinghausen, Stadt	17.303	-	60.000,00 €	60.000,00 €		300.000,00 €
766060		Schieder-Schwalenberg, Stadt	8.709	-	60.000,00 €	60.000,00 €		300.000,00 €
766064		Schlangen	9.161	-	60.000,00 €	60.000,00 €		300.000,00 €
766000		Kreis Lippe	349.570	553.998,00 €	720.000,00 €	1.273.998,00 €		6.369.990,00 €

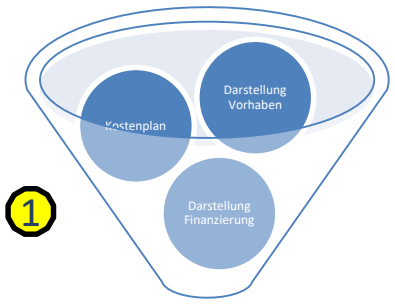
Gebietskörperschaft			Maßgebliche Einwohnerzahl zum 30.06.2016	Verteilungsmasse: 53 367 900 EUR 2.7130451364 Euro je Einwohner	Mindestbetrag 60 000 EUR	Sportpauschale 2018	Verteilungsmasse Förderprogramm: 266.839.500 EUR -> 5-fache Sportpauschale 2018	
			Anzahl	EUR			EUR	
AGS	Status	Bezeichnung	1	2	3	4	5	6
770004		Bad Oeynhausen, Stadt	48.789	132.367,00 €	-	132.367,00 €		661.835,00 €
770008		Espelkamp, Stadt	24.898	67.549,00 €	-	67.549,00 €		337.745,00 €
770012		Hille	15.761	-	60.000,00 €	60.000,00 €		300.000,00 €
770016		Hüllhorst	13.199	-	60.000,00 €	60.000,00 €		300.000,00 €
770020		Lübbecke, Stadt	25.460	69.074,00 €	-	69.074,00 €		345.370,00 €
770024		Minden, Stadt	81.645	221.507,00 €	-	221.507,00 €		1.107.535,00 €
770028		Petershagen, Stadt	25.505	69.196,00 €	-	69.196,00 €		345.980,00 €
770032		Porta Westfalica, Stadt	35.407	96.061,00 €	-	96.061,00 €		480.305,00 €
770036		Preußisch Oldendorf, Stadt	12.558	-	60.000,00 €	60.000,00 €		300.000,00 €
770040		Rahden, Stadt	15.555	-	60.000,00 €	60.000,00 €		300.000,00 €
770044		Stemwede	13.442	-	60.000,00 €	60.000,00 €		300.000,00 €
770000		Kreis Minden-Lübbecke	312.219	655.754,00 €	300.000,00 €	955.754,00 €		4.778.770,00 €
774004		Altenbeken	9.210	-	60.000,00 €	60.000,00 €		300.000,00 €
774008		Bad Lippspringe, Stadt	15.675	-	60.000,00 €	60.000,00 €		300.000,00 €
774012		Borchen	13.432	-	60.000,00 €	60.000,00 €		300.000,00 €
774016		Büren, Stadt	21.732	-	60.000,00 €	60.000,00 €		300.000,00 €
774020		Delbrück, Stadt	31.903	86.554,00 €	-	86.554,00 €		432.770,00 €
774024		Hövelhof, Sennegemeinde	16.613	-	60.000,00 €	60.000,00 €		300.000,00 €
774028		Lichtenau, Stadt	10.633	-	60.000,00 €	60.000,00 €		300.000,00 €
774032		Paderborn, Stadt	148.292	402.323,00 €	-	402.323,00 €		2.011.615,00 €
774036		Salzkotten, Stadt	25.152	68.239,00 €	-	68.239,00 €		341.195,00 €
774040		Bad Wünnenberg, Stadt	12.268	-	60.000,00 €	60.000,00 €		300.000,00 €
774000		Kreis Paderborn	304.910	557.116,00 €	420.000,00 €	977.116,00 €		4.885.580,00 €
		Bez.Reg. Detmold, kreisangeh. Gemeinden	1.722.621	3.009.183,00 €	2.700.000,00 €	5.709.183,00 €		28.545.915,00 €
954004		Breckerfeld, Hansestadt	8.867	-	60.000,00 €	60.000,00 €		300.000,00 €
954008		Ennepetal, St. d. Kluterthöhle	29.857	81.003,00 €	-	81.003,00 €		405.015,00 €
954012		Gevelsberg, Stadt	31.047	84.232,00 €	-	84.232,00 €		421.160,00 €
954016		Hattingen, Stadt	54.854	148.821,00 €	-	148.821,00 €		744.105,00 €
954020		Herdecke, Stadt	22.675	61.518,00 €	-	61.518,00 €		307.590,00 €
954024		Schwelm, Stadt	28.375	76.983,00 €	-	76.983,00 €		384.915,00 €
954028		Sprockhövel, Stadt	24.949	67.688,00 €	-	67.688,00 €		338.440,00 €
954032		Wetter (Ruhr), Stadt	27.764	75.325,00 €	-	75.325,00 €		376.625,00 €
954036		Witten, Stadt	96.672	262.275,00 €	-	262.275,00 €		1.311.375,00 €
954000		Ennepe-Ruhr-Kreis	325.060	857.845,00 €	60.000,00 €	917.845,00 €		4.589.225,00 €
958004		Arnsberg, Stadt	74.186	201.270,00 €	-	201.270,00 €		1.006.350,00 €
958008		Bestwig	11.031	-	60.000,00 €	60.000,00 €		300.000,00 €
958012		Brilon, Stadt	25.423	68.974,00 €	-	68.974,00 €		344.870,00 €
958016		Eslohe (Sauerland)	8.853	-	60.000,00 €	60.000,00 €		300.000,00 €
958020		Hallenberg, Stadt	4.537	-	60.000,00 €	60.000,00 €		300.000,00 €
958024		Marsberg, Stadt	19.983	-	60.000,00 €	60.000,00 €		300.000,00 €
958028		Medebach, Hansestadt	7.933	-	60.000,00 €	60.000,00 €		300.000,00 €
958032		Meschede, Krs.-/Hochschulstadt	30.327	82.279,00 €	-	82.279,00 €		411.395,00 €
958036		Olsberg, Stadt	14.872	-	60.000,00 €	60.000,00 €		300.000,00 €
958040		Schmallenberg, Stadt	25.158	68.255,00 €	-	68.255,00 €		341.275,00 €
958044		Sundern (Sauerland), Stadt	28.280	76.725,00 €	-	76.725,00 €		383.625,00 €
958048		Winterberg, Stadt	12.811	-	60.000,00 €	60.000,00 €		300.000,00 €
958000		Hochsauerlandkreis	263.394	497.503,00 €	420.000,00 €	917.503,00 €		4.587.515,00 €
962004		Altena, Stadt	17.339	-	60.000,00 €	60.000,00 €		300.000,00 €
962008		Balve, Stadt	11.557	-	60.000,00 €	60.000,00 €		300.000,00 €
962012		Halver, Stadt	16.159	-	60.000,00 €	60.000,00 €		300.000,00 €
962016		Hemer, Stadt	34.223	92.849,00 €	-	92.849,00 €		464.245,00 €
962020		Herscheid	7.169	-	60.000,00 €	60.000,00 €		300.000,00 €
962024		Iserlohn, Stadt	93.301	253.130,00 €	-	253.130,00 €		1.265.650,00 €
962028		Kierspe, Stadt	16.283	-	60.000,00 €	60.000,00 €		300.000,00 €
962032		Lüdenscheid, Stadt	73.276	198.801,00 €	-	198.801,00 €		994.005,00 €
962036		Meinerzhagen, Stadt	20.201	-	60.000,00 €	60.000,00 €		300.000,00 €
962040		Menden (Sauerland), Stadt	53.366	144.784,00 €	-	144.784,00 €		723.920,00 €
962044		Nachrodt-Wiblingwerde	6.636	-	60.000,00 €	60.000,00 €		300.000,00 €
962048		Neuenrade, Stadt	12.052	-	60.000,00 €	60.000,00 €		300.000,00 €
962052		Plettenberg, Stadt	25.640	69.562,00 €	-	69.562,00 €		347.810,00 €
962056		Schalksmühle	10.490	-	60.000,00 €	60.000,00 €		300.000,00 €
962060		Werdohl, Stadt	17.935	-	60.000,00 €	60.000,00 €		300.000,00 €
962000		Märkischer Kreis	416.027	759.126,00 €	600.000,00 €	1.359.126,00 €		6.795.630,00 €
966004		Attendorn, Hansestadt	24.252	65.797,00 €	-	65.797,00 €		328.985,00 €
966008		Drolshagen, Stadt	11.827	-	60.000,00 €	60.000,00 €		300.000,00 €
966012		Finnentrop	17.064	-	60.000,00 €	60.000,00 €		300.000,00 €

Gebietskörperschaft			Maßgebliche Einwohnerzahl zum 30.06.2016	Verteilungsmasse: 53 367 900 EUR 2.7130451364 Euro je Einwohner	Mindestbetrag 60 000 EUR	Sportpauschale 2018	Verteilungsmasse Förderprogramm: 266.839.500 EUR -> 5-fache Sportpauschale 2018	
			Anzahl	EUR			EUR	
AGS	Status	Bezeichnung	1	2	3	4	5	6
966016		Kirchhundem	11.771	-	60.000,00 €	60.000,00 €		300.000,00 €
966020		Lennebstadt, Stadt	25.830	70.078,00 €	-	70.078,00 €		350.390,00 €
966024		Olpe, Stadt	24.666	66.920,00 €	-	66.920,00 €		334.600,00 €
966028		Wenden	19.789	-	60.000,00 €	60.000,00 €		300.000,00 €
966000		Kreis Olpe	135.199	202.795,00 €	240.000,00 €	442.795,00 €		2.213.975,00 €
970004		Bad Berleburg, Stadt	19.430	-	60.000,00 €	60.000,00 €		300.000,00 €
970008		Burbach	15.030	-	60.000,00 €	60.000,00 €		300.000,00 €
970012		Erndtebrück	7.173	-	60.000,00 €	60.000,00 €		300.000,00 €
970016		Freudenberg, Stadt	17.781	-	60.000,00 €	60.000,00 €		300.000,00 €
970020		Hilchenbach, Stadt	15.078	-	60.000,00 €	60.000,00 €		300.000,00 €
970024		Kreuztal, Stadt	31.241	84.758,00 €	-	84.758,00 €		423.790,00 €
970028		Bad Laasphe, Stadt	14.241	-	60.000,00 €	60.000,00 €		300.000,00 €
970032		Netphen, Stadt	23.296	63.203,00 €	-	63.203,00 €		316.015,00 €
970036		Neunkirchen	13.576	-	60.000,00 €	60.000,00 €		300.000,00 €
970040		Siegen, Universitätsstadt	101.426	275.173,00 €	-	275.173,00 €		1.375.865,00 €
970044		Wilnsdorf	20.445	-	60.000,00 €	60.000,00 €		300.000,00 €
970000		Kreis Siegen-Wittgenstein	278.717	423.134,00 €	480.000,00 €	903.134,00 €		4.515.670,00 €
974004		Anröchte	10.472	-	60.000,00 €	60.000,00 €		300.000,00 €
974008		Bad Sassendorf	11.874	-	60.000,00 €	60.000,00 €		300.000,00 €
974012		Ense	12.400	-	60.000,00 €	60.000,00 €		300.000,00 €
974016		Erwitte, Stadt	16.043	-	60.000,00 €	60.000,00 €		300.000,00 €
974020		Geseke, Stadt	21.041	-	60.000,00 €	60.000,00 €		300.000,00 €
974024		Lippetal	11.943	-	60.000,00 €	60.000,00 €		300.000,00 €
974028		Lippstadt, Stadt	67.365	182.764,00 €	-	182.764,00 €		913.820,00 €
974032		Möhnesee	11.464	-	60.000,00 €	60.000,00 €		300.000,00 €
974036		Rüthen, Stadt	10.976	-	60.000,00 €	60.000,00 €		300.000,00 €
974040		Soest, Stadt	47.781	129.632,00 €	-	129.632,00 €		648.160,00 €
974044		Warstein, Stadt	25.154	68.244,00 €	-	68.244,00 €		341.220,00 €
974048		Welver	12.107	-	60.000,00 €	60.000,00 €		300.000,00 €
974052		Werl, Stadt	30.787	83.527,00 €	-	83.527,00 €		417.635,00 €
974056		Wickede (Ruhr)	12.337	-	60.000,00 €	60.000,00 €		300.000,00 €
974000		Kreis Soest	301.744	464.167,00 €	600.000,00 €	1.064.167,00 €		5.320.835,00 €
978004		Bergkamen, Stadt	48.608	131.876,00 €	-	131.876,00 €		659.380,00 €
978008		Bönen	18.114	-	60.000,00 €	60.000,00 €		300.000,00 €
978012		Fröndenberg/Ruhr, Stadt	20.902	-	60.000,00 €	60.000,00 €		300.000,00 €
978016		Holzwickede	17.081	-	60.000,00 €	60.000,00 €		300.000,00 €
978020		Kamen, Stadt	43.569	118.205,00 €	-	118.205,00 €		591.025,00 €
978024		Lünen, Stadt	85.913	233.086,00 €	-	233.086,00 €		1.165.430,00 €
978028		Schwerte, Hansest. an der Ruhr	46.763	126.870,00 €	-	126.870,00 €		634.350,00 €
978032		Selm, Stadt	26.045	70.661,00 €	-	70.661,00 €		353.305,00 €
978036		Unna, Stadt	57.891	157.061,00 €	-	157.061,00 €		785.305,00 €
978040		Werne, Stadt	29.970	81.310,00 €	-	81.310,00 €		406.550,00 €
978000		Kreis Unna	394.856	919.069,00 €	180.000,00 €	1.099.069,00 €		5.495.345,00 €
		Bez.Reg. Arnsberg, kreisangeh. Gemeinden	2.114.997	4.123.639,00 €	2.580.000,00 €	6.703.639,00 €		33.518.195,00 €
		Kreisangehörige Gemeinden insgesamt	10.643.890	21.327.367,00 €	12.420.000,00 €	33.747.367,00 €		168.736.835,00 €

		Bez.Reg. Düsseldorf	5.183.885	13.242.559,00 €	1.320.000,00 €	14.562.559,00 €		72.812.795,00 €
		Bez.Reg. Köln	4.428.645	10.108.047,00 €	3.000.000,00 €	13.108.047,00 €		65.540.235,00 €
		Rheinland insgesamt	9.612.530	23.350.606,00 €	4.320.000,00 €	27.670.606,00 €		138.353.030,00 €
		Bez.Reg. Münster	2.618.090	5.560.438,00 €	2.820.000,00 €	8.380.438,00 €		41.902.190,00 €
		Bez.Reg. Detmold	2.055.777	3.913.050,00 €	2.700.000,00 €	6.613.050,00 €		33.065.250,00 €
		Bez.Reg. Arnsberg	3.589.417	8.123.806,00 €	2.580.000,00 €	10.703.806,00 €		53.519.030,00 €
		Westfalen-Lippe insgesamt	8.263.284	17.597.294,00 €	8.100.000,00 €	25.697.294,00 €		128.486.470,00 €
		Nordrhein-Westfalen insgesamt	17.875.814	40.947.900,00 €	12.420.000,00 €	53.367.900,00 €		266.839.500,00 €

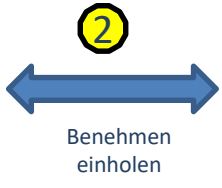
--	--	--	--	--	--	--	--	--

Sportvereine

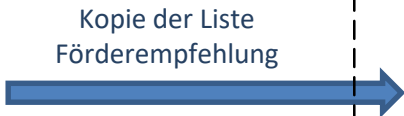


Einreichung Vorhaben

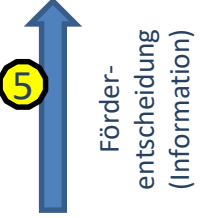
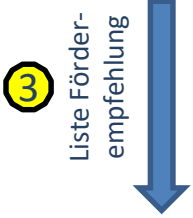
Kommunal-
verwaltung



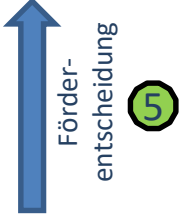
Stadtsportverband
Gemeindesportverband
Stadtsportbund
Kreissportbund



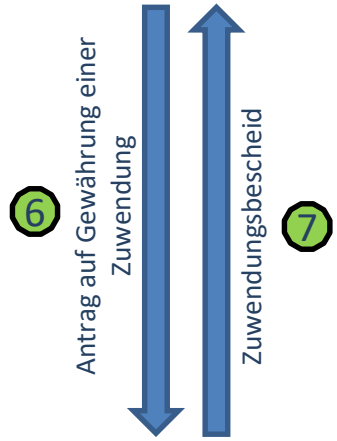
NRW.BANK
(Bewilligung)



Landessportbund
Nordrhein-
Westfalen
(Beratung)



Staatkanzlei Nordrhein-Westfalen
(Förderentscheidung) 4



Information über Förderentscheidung
5