



# Westfälischer Schützenbund 1861 e. V.

Region Ruhrgebiet-West

## Erläuterungen zu den Meldebögen zu den Rundenwettkämpfen KK aufg., LG aufg., KK SP, LP und LP aufg.

1. Der Meldebogen im PDF-Format bietet die Möglichkeit, alle Felder digital zu befüllen. Um eine bessere Lesbarkeit zu erreichen, wird empfohlen, diese Möglichkeit zu nutzen. Erforderlich ist hierfür die Nutzung des kostenlosen Acrobat Reader, welcher unter folgendem Link heruntergeladen werden kann:  
<https://get.adobe.com/de/reader/?promoid=TTGWL47M>
2. Für jede Mannschaft, die zur Teilnahme an den Wettbewerben gemeldet wird, ist ein separater Meldebogen auszufüllen. Meldet ein Verein mehrere Mannschaften zur Teilnahme an, sind also auch mehrere Meldebögen auszufüllen.
3. Die Meldebögen sind rechtsverbindlich zu unterzeichnen. Dies kann auf unterschiedliche Weisen geschehen:
  - I. Der digital ausgefüllte Meldebogen wird ausgedruckt und händisch unterzeichnet. Anschließend wird er wieder eingescannt, damit wieder eine vollständige Version zum späteren e-Mail-Versand vorliegt.
  - II. Den Meldebogen digital signieren. Das funktioniert über die Signaturfunktion des Acrobat Readers sehr gut:

WSB-Region-Ruhr... x + Erstellen

Alle Tools Bearbeiten Konvertieren **Elektronische Signaturen** Text oder Tools suchen Q

Westfälischer Schützenbund 1861 e. V.  
Region Ruhrgebiet-West

**Rundenwettkämpfe**

RWK Leiter: Martin Koenen Tel. +49 170 6934518 MAIL: [martin.koenen68@gmail.com](mailto:martin.koenen68@gmail.com)

Meldebogen RWK KK SP / LP aufg. / LP Saison 2027

WSB-Vereinsnummer Vereinsname

Alle Tools Bearbeiten Konvertieren **Signieren**

Unterschreiben x

ANDERE ZUM SIGNIEREN AUFFORDERN

E-Signaturen anfordern  
Sende dieses Dokument an wen auch immer du möchtest, um es schnell online elektronisch signieren zu lassen

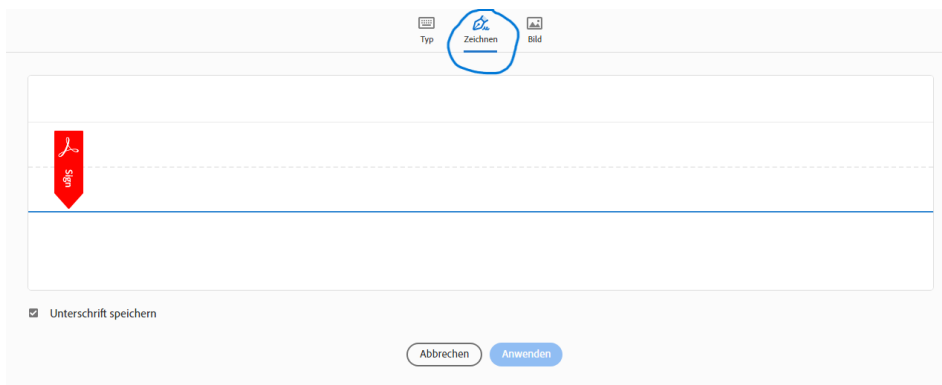
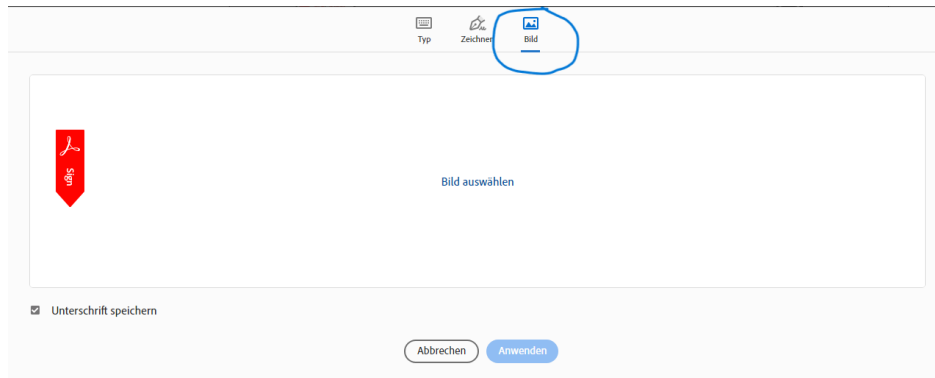
SELBST AUSFÜLLEN UND SIGNIEREN

Signatur hinzufügen +

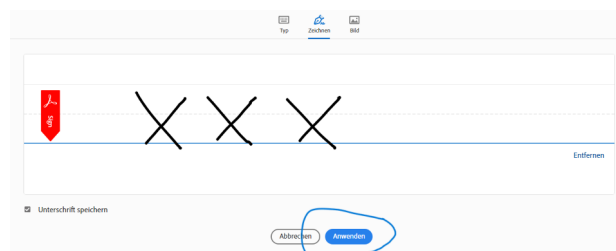
Initialen hinzufügen +

Hier gibt es wieder 2 Möglichkeiten – entweder man unterschreibt auf Papier und scannt die Unterschrift ein (oder fotografiert sie ab), um sie anschließend als Bilddatei zu hinterlegen.

Oder man hinterlegt seine Unterschrift per Zeichenstift, was aber etwas Übung erfordert...



Die so erzeugte und hinterlegte Signatur kann dann im Unterschriftbereich eingefügt werden.



Straße, PLZ, Ort	
Hiermit wird der oben genannte Verein verbindlich hiermit, d	... oben angegeben angemeldet. Der angemeldete Verein erklärt ichtlinie anerkennt.
Datum:	X X X
Rechtsverbindliche Unterschrift des Vereins	
Namen in Druckbuchstaben:	

4. Abschließend sind die Meldebögen per e-Mail an die jeweiligen RWK-Leiter zu versenden.