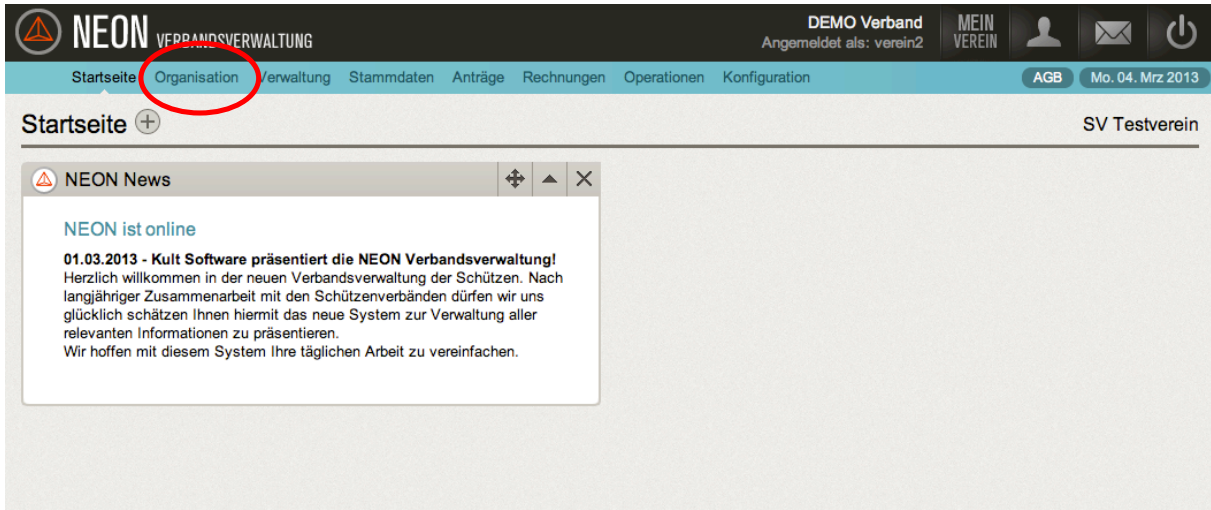


## Anlegen eines Mitglieds (Neuaufnahme)

### Schritt 1:

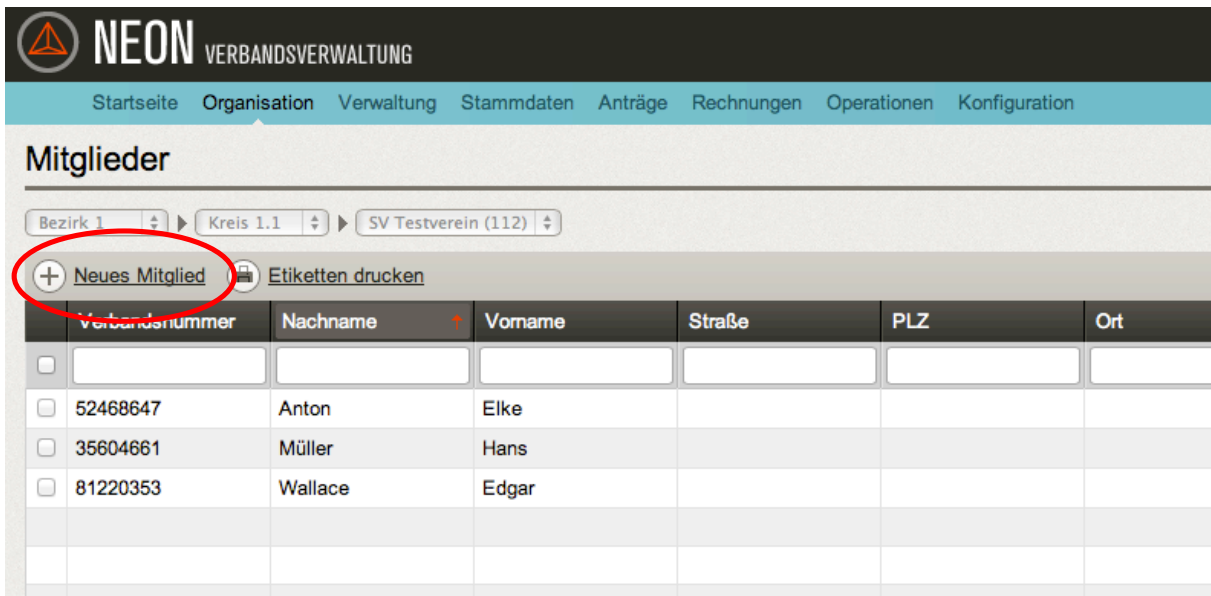
Mit Klick auf den Menüpunkt **Organisation** gelangt man zur Mitgliederübersicht des eigenen Vereins.



The screenshot shows the NEON web interface. The top navigation bar includes 'Startseite', 'Organisation', 'Verwaltung', 'Stammdaten', 'Anträge', 'Rechnungen', 'Operationen', and 'Konfiguration'. The 'Organisation' menu item is circled in red. The user is logged in as 'verein2' and the date is 'Mo. 04. Mrz 2013'. A news window titled 'NEON News' is open, displaying a message about the new NEON web administration system.

### Schritt 2:

In der Mitgliederübersicht Ihres Vereins finden Sie links oben den Button ‚Neues Mitglied‘. Mit Klick auf diesen Button gelangen Sie zur Eingabemaske für ein neues Mitglied.



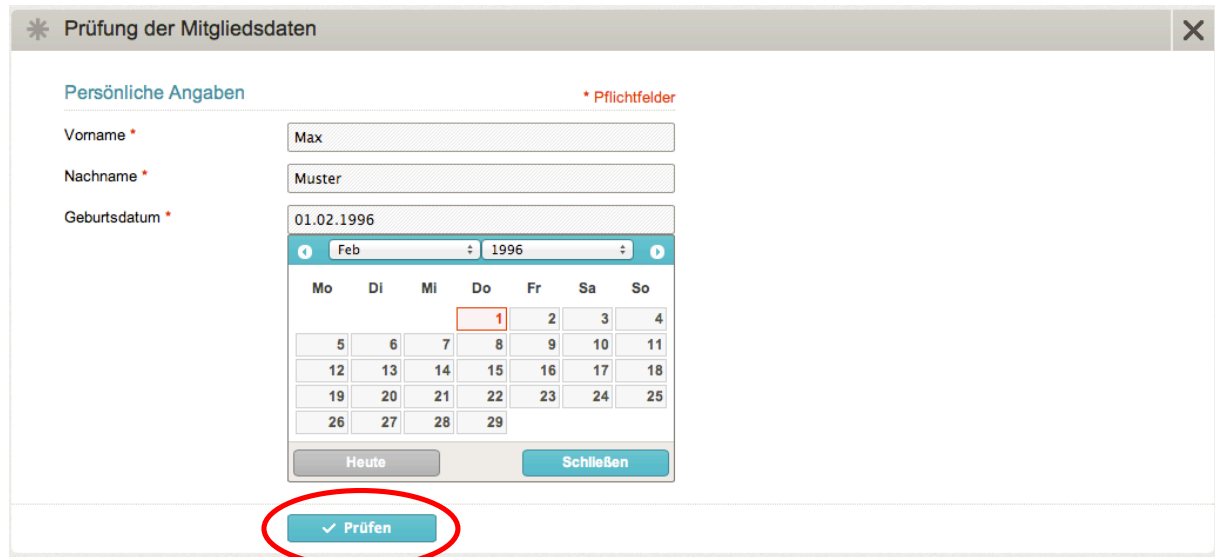
The screenshot shows the 'Mitglieder' page in the NEON web interface. The navigation bar is the same as in the previous screenshot. Below the navigation bar, there are filters for 'Bezirk 1', 'Kreis 1.1', and 'SV Testverein (112)'. The 'Neues Mitglied' button is circled in red. Below the filters is a table with columns for 'Verbandsnummer', 'Nachname', 'Vorname', 'Straße', 'PLZ', and 'Ort'. The table contains three rows of data:

Verbandsnummer	Nachname	Vorname	Straße	PLZ	Ort
<input type="checkbox"/>					
<input type="checkbox"/> 52468647	Anton	Elke			
<input type="checkbox"/> 35604661	Müller	Hans			
<input type="checkbox"/> 81220353	Wallace	Edgar			

**Schritt 3:**

Nach Eingabe der Mitgliederdaten ‚Vorname‘, ‚Nachname‘ und ‚Geburtsdatum‘ wird mit Klick auf den Button ‚Prüfen‘ überprüft, ob die angegebene Person bereits in der Datenbank vorhanden ist. (z.B. bei Mehrfachmitgliedschaft)

Je nach Ergebnis muss entweder den Anweisungen in Schritt 4a (nicht vorhanden) **oder** in Schritt 4b (schon vorhanden) gefolgt werden.



\* Prüfung der Mitgliedsdaten

**Persönliche Angaben** \* Pflichtfelder

Vorname \*

Nachname \*

Geburtsdatum \*

Feb 1996

Mo	Di	Mi	Do	Fr	Sa	So
			1	2	3	4
5	6	7	8	9	10	11
12	13	14	15	16	17	18
19	20	21	22	23	24	25
26	27	28	29			

Heute

**Schritt 4a: Person ist noch nicht in der Datenbank vorhanden**

Ist die eingegebene Person noch nicht in der Datenbank vorhanden, so können Sie im Anschluss sämtliche Mitgliedsdaten Ihres neuen Mitglieds eingeben. Mit Klick auf den Button ‚Speichern‘ werden die eingegebenen Mitgliedsdaten gespeichert und Sie haben Ihr neues Mitglied erfolgreich angelegt.

\* Neues Mitglied anlegen

**Persönliche Angaben** \* Pflichtfelder

Anrede \*

Titel

Vorname \*

Nachname \*

Geschlecht \*

Geburtsdatum \*  Das Geburtsdatum kann nach einer Neuanlage nur noch vom Verband geändert werden!

**Anschrift**

E-Mail Adresse

**Verein**

Verein \*

Eintritt am \*

**Hinweis:**

Das Eintrittsdatum kann rückwirkend bis zwei Monate eingegeben werden. Frühere Eintritte müssen separat dem Verband gemeldet werden.

### Schritt 4b: Person ist bereits in der Datenbank angelegt

Ist bereits eine Person mit demselben Vor- und Nachnamen sowie demselben Geburtsdatum in der Datenbank vorhanden, so wird folgende Warnmeldung angezeigt: „Diese Person existiert bereits in der Datenbank, bitte kontrollieren Sie die Liste ob es sich um einen dieser Einträge handelt“. (z.B. Mitgliedschaft in einem anderen Verein)

Sie erhalten eine Auflistung der möglichen Personen.  
An dieser Stelle können Sie entscheiden, ob es sich um die auszuwählende Person handelt oder ob Sie ein neues Mitglied anlegen möchten.



DEMO Verband  
Angemeldet als: verein2

MEIN VEREIN

AGB Mo. 04. Mrz 2013

Startseite Organisation Verwaltung Stammdaten Anträge Rechnungen Operationen Konfiguration

Diese Person existiert bereits in der Datenbank, bitte kontrollieren Sie die Liste ob es sich um einen dieser Einträge handelt.

Mitglied SV Testverein

Max Muster

Mitgliedsdaten

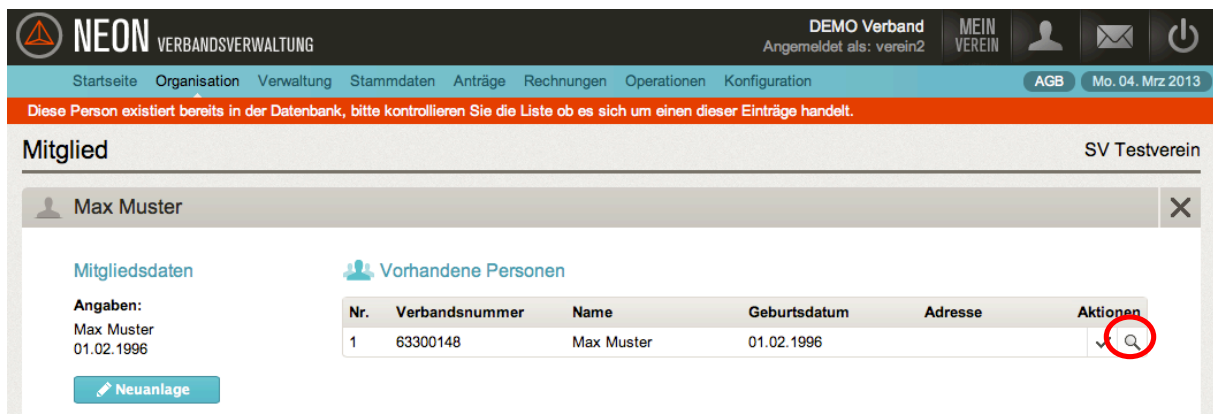
Angaben:  
Max Muster  
01.02.1996

Neuanlage

Vorhandene Personen

Nr.	Verbandsnummer	Name	Geburtsdatum	Adresse	Aktionen
1	63300148	Max Muster	01.02.1996		✓ 🔍

Mit Klick auf die Lupe gelangt man in die Detailansicht der jeweiligen Person und kann dort die vorhandenen Daten mit den eigenen vergleichen.



DEMO Verband  
Angemeldet als: verein2

MEIN VEREIN

AGB Mo. 04. Mrz 2013

Startseite Organisation Verwaltung Stammdaten Anträge Rechnungen Operationen Konfiguration

Diese Person existiert bereits in der Datenbank, bitte kontrollieren Sie die Liste ob es sich um einen dieser Einträge handelt.

Mitglied SV Testverein

Max Muster

Mitgliedsdaten

Angaben:  
Max Muster  
01.02.1996

Neuanlage

Vorhandene Personen

Nr.	Verbandsnummer	Name	Geburtsdatum	Adresse	Aktionen
1	63300148	Max Muster	01.02.1996		✓ 🔍

Stimmt eine bereits vorhandene Person mit der gesuchten Person überein, dann können Sie mit einem Klick auf das Häkchen neben den Personendaten diese zu Ihrem eigenen Verein hinzufügen.

Stimmt keine der vorhandenen Personen mit der gesuchten Person überein, dann kann mit Klick auf ‚Neuanlage‘ ein neues Mitglied angelegt werden (s. auch Schritt 4a).



NEON VERBANDSVERWALTUNG DEMO Verband Angemeldet als: verein2 MEIN VEREIN Mo. 04. Mrz 2013

Startseite Organisation Verwaltung Stammdaten Anträge Rechnungen Operationen Konfiguration

Diese Person existiert bereits in der Datenbank, bitte kontrollieren Sie die Liste ob es sich um einen dieser Einträge handelt.

Mitglied SV Testverein

Max Muster

Mitgliedsdaten

Angaben:  
 Max Muster  
 01.02.1996

Vorhandene Personen

Nr.	Verbandsnummer	Name	Geburtsdatum	Adresse	Aktionen
1	63300148	Max Muster	01.02.1996		✓ 🔍

Neuanlage

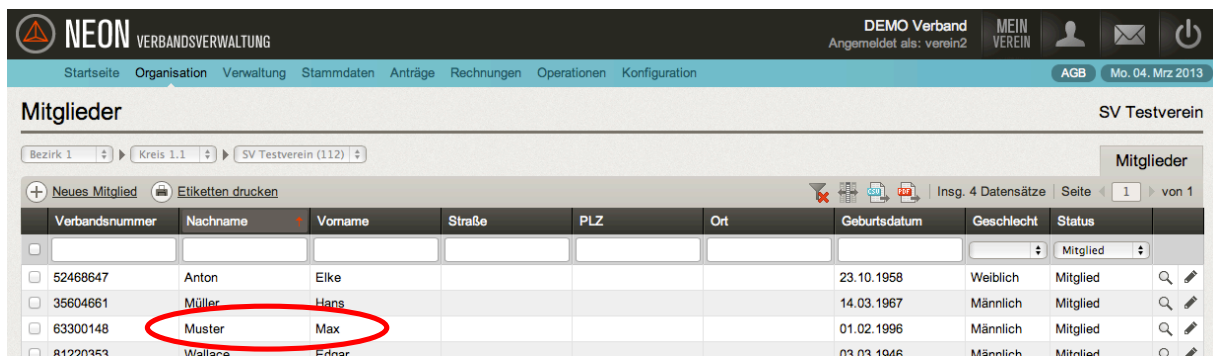
Wir bitten Sie bei diesem Schritt sehr sorgfältig vorzugehen. Überprüfen Sie hier lieber zweimal ob es sich vielleicht nicht doch um das angezeigte Mitglied handelt. Fragen Sie ggf. auch nochmals das Mitglied selbst ob es vielleicht doch schon in einem anderen Verein Mitglied war/ist.

Denn nichts ist ärgerlicher als eine Ansammlung von Dubletten in einem zentralen System.

Eine hohe Datenqualität kommt auch Ihnen zugute.

### Schritt 5:

Ihr neues Mitglied befindet sich nun in der Mitgliederübersicht Ihres Vereins (s. auch Schritt 1).



NEON VERBANDSVERWALTUNG DEMO Verband Angemeldet als: verein2 MEIN VEREIN Mo. 04. Mrz 2013

Startseite Organisation Verwaltung Stammdaten Anträge Rechnungen Operationen Konfiguration

Mitglieder SV Testverein

Bezirk 1 Kreis 1.1 SV Testverein (112)

Neues Mitglied Etiketten drucken Insg. 4 Datensätze Seite 1 von 1

Verbandsnummer	Nachname	Vorname	Straße	PLZ	Ort	Geburtsdatum	Geschlecht	Status	
<input type="checkbox"/>								Mitglied	
<input type="checkbox"/>	Anton	Elke				23.10.1958	Weiblich	Mitglied	🔍 ✎
<input type="checkbox"/>	Müller	Hans				14.03.1967	Männlich	Mitglied	🔍 ✎
<input type="checkbox"/>	Muster	Max				01.02.1996	Männlich	Mitglied	🔍 ✎
<input type="checkbox"/>	Wallace	Edgar				03.03.1946	Männlich	Mitglied	🔍 ✎